



ALP INE

2 4 | 2 5



FISCHERSPORTS.COM







HOP IN
FOR OUR
NEXT 100
YEARS.

SKIING IS NOT A LIFESTYLE. **IT'S LIFE.**

FISCHERSPORTS.COM



“ WIR NEHMEN DEN SKISPORT ERNST: DAS GILT FÜR DIE VERGANGENEN UND DIE KOMMENDEN 100 JAHRE.

Unsere Hingabe, unser Engagement und unsere Leidenschaft für das Skifahren sind unser Antrieb. Diese Passion und Hingabe haben eine Unternehmenskultur entstehen lassen, die viele große Produktinnovationen hervorgebracht hat. Sie ist in uns fest verankert. Unsere Vision als Marke ist es, die erste Wahl der Athlet:innen zu sein. Wir sehen es als unsere Berufung an, mit innovativen, benutzerfreundlichen Produkten neue individuelle Höchstleistungen und unvergessliche Momente zu ermöglichen. Auf diese Weise werden mehr Menschen in die Lage versetzt, diese Leidenschaft zu finden und zu teilen, denn für uns ist Skifahren nicht einfach Lifestyle. Es ist unser Leben.

FRANZ FÖTTINGER
GESCHÄFTSFÜHRUNG | CEO



”



WE LIVE TO SKI SINCE 1924

Zahlreiche technologische Innovationen und spektakuläre Siege haben seit 1924 zum reichen Erbe von Fischer beigetragen. Wir werden uns immer an sie erinnern, jedoch den Blick nicht nur auf die Vergangenheit richten. Gerade die Visionen der Gegenwart und Zukunft tragen dazu bei, Produkte und Augenblicke zu schaffen, die weiterhin Geschichte schreiben.





- 1 1924: Josef Fischer Senior beginnt in seinem Holzschuppen mit der Fertigung von Leiterwagen und Rodeln.
- 2 1936: In mehreren Produktionsschritten aufgeteilt, werden Ski gefertigt. Erste Anzeichen einer Serienproduktion sind sichtbar.
- 3 1939: Während des zweiten Weltkrieges steht die Produktion keinen einzigen Tag still.
- 4 1957: Fischer erobert den Weltmarkt. Bereits ein Viertel der Gesamtskimenge ist für den Export bestimmt. Die Kapazität beträgt 50.000 Paar Ski.
- 5 1959: Josef Fischer Senior erliegt einem Herzinfarkt. Er hinterlässt eine der größten Skifirmen. Josef Fischer Junior und seine Schwester, Selma Sturmberger, übernehmen die Leitung des Unternehmens.
- 6 1964: Am 9. Oktober wird die neue Skifabrik am Stadtrand von Ried eröffnet. Die erste Baustappe auf dem Weg zur größten Skifabrik ist abgeschlossen.
- 7 1964: Egon Zimmermann holt Gold bei den Olympischen Spielen in Innsbruck.
- 8 1976: Franz Klammer (AUT) gewinnt die Goldmedaille im olympischen Abfahrtsbewerb in Innsbruck (AUT) auf Fischer C4 Ski.
- 9 1984: Josef Fischer setzt mit der Einführung einer revolutionären Produktionstechnik neue Maßstäbe im Skibau.
- 10 2003: Fischer präsentiert Soma-Tec, die ersten Alpin Skischuhe in der Firmengeschichte.
- 11 2011: Ivica Kostelić (CRO) gewinnt den Gesamtweltcup.
- 12 2012: Auf der ISPO 2012 besticht Fischer erneut durch innovative Produkte und Konzepte: Die VACUUM FIT Schuhtechnologie wird im zweiten Jahr nun auch im Komfort Alpenschuh angewandt.
- 13 2020: Josef Fischer stirbt am 26. August 2020 im Alter von 90 Jahren. Auch wenn sich das Lebensbuch von KR Josef Fischer damit für immer schließt, besteht sein Lebenswerk, die letzte große Skifirma, zu 100% in Familienbesitz weiter.
- 14 2021: C4 / RC4 ist seit 50 Jahren das Synonym für Weltcup-Racing. Der Lochski, zwischen 1975 und 1985 zum ersten Mal eingesetzt, ist seit 07/08 zurück im Weltcup. Das Modell CT leitet 21/22 eine neue Ära ein.
- 15 2023: Mit der Silbermedaille im abschließenden Slalom der Herren (WM in Courchevel) wird AJ Ginnis der erste Grieche überhaupt, der bei Weltmeisterschaften einer Wintersportart eine Medaille gewinnt.

THE CHOICE IS YOURS



Fischer produziert Ski und Schuhe – ideal abgestimmt auf die Bedürfnisse von Skifahrerinnen und Skifahrern.

Jedes Produkt besitzt spezielle Eigenschaften und enthält Technologien, die optimale Performance bieten und die Zeit im Schnee zum Erlebnis machen. Es ist ganz einfach – es gilt nur die passende Ausrüstung für die persönlichen Anforderungen zu wählen.

Fischer bietet Alpine Ski, Schuhe und Bindungen in verschiedenen Performance-Kategorien an. Was immer es braucht, um den perfekten Skitag zu erleben: Fischer macht es leicht, das richtige Material dafür zu finden.



THE ORIGINAL FROM THE WORLD CUP.

Es geht um Hundertstelsekunden. Es geht um Technik – sowohl bei Athletinnen und Athleten, als auch beim Material. Mit dem Fischer World Cup-Paket unterstützen wir die besten Skirennläuferinnen und Skirennläufer der Welt, bei denen im Kampf um Podestplätze Nuancen entscheiden. Jedes noch so kleine Detail spielt eine große Rolle – nichts darf dem Zufall überlassen werden.







SKIING IS NOT A LIFESTYLE. IT'S LIFE.

FISCHERSPORTS.COM



Ski: RC4 Worldcup SL M/B-Plate
Boot: RC4 Podium RD Worldcup

AJ GINNIS (GRE)
Photo: © Fischer Sports GmbH/gepa-pictures

Artikel Nr.	Gewicht / Ski	Tailierung	Kantenwinkel Belag / Seite	Radius / SL	Längen (cm)	Bindung	Features	Technologie	Preis, €
COMPETITION RACE									
RC4 WORLDCUP GS MEN M-PLATE FIS STANDARD  <div style="float: right; text-align: right;"> <p>SKILL LEVEL 10</p> <p>ON PISTE </p> <p>OFF PISTE </p> </div>									
RACE CODE A02023 0,3° / 3° 193, 188 <ul style="list-style-type: none"> • Top-Modell direkt aus dem Weltcup • Neue Rennplatte • Kein Seitenwangenabrieb nötig - einfacheres Kantenfeilen RACE CODE, Air Carbon TI, M-Plate, Sandwich Phenol Sidewall Construction									
RC4 WORLDCUP GS MEN ALU/KU-PLATE STIFF WC STANDARD  <div style="float: right; text-align: right;"> <p>SKILL LEVEL 10</p> <p>ON PISTE </p> <p>OFF PISTE </p> </div>									
RACE CODE A02224 0,3° / 3° 193 <ul style="list-style-type: none"> • Top-Modell direkt aus dem Weltcup • Neue Rennplatte • Kein Seitenwangenabrieb nötig - einfacheres Kantenfeilen RACE CODE, Alu / Ku Plate, Air Carbon TI, Sandwich Phenol Sidewall Construction									
RC4 WORLDCUP GS MEN ALU/KU-PLATE MEDIUM WC STANDARD  <div style="float: right; text-align: right;"> <p>SKILL LEVEL 10</p> <p>ON PISTE </p> <p>OFF PISTE </p> </div>									
RACE CODE A02124 0,3° / 3° 193 <ul style="list-style-type: none"> • Top-Modell direkt aus dem Weltcup • Neue Rennplatte • Kein Seitenwangenabrieb nötig - einfacheres Kantenfeilen RACE CODE, Alu / Ku Plate, Air Carbon TI, Sandwich Phenol Sidewall Construction									
RC4 WORLDCUP GS WOMEN M-PLATE FIS STANDARD  <div style="float: right; text-align: right;"> <p>SKILL LEVEL 10</p> <p>ON PISTE </p> <p>OFF PISTE </p> </div>									
RACE CODE A03023 0,5° / 3° 188, 183 <ul style="list-style-type: none"> • Top-Modell direkt aus dem Weltcup • Neue Rennplatte • Kein Seitenwangenabrieb nötig - einfacheres Kantenfeilen RACE CODE, M-Plate, Air Carbon TI, Sandwich Phenol Sidewall Construction									
RC4 WORLDCUP GS WOMEN ALU/KU-PLATE STIFF WC STANDARD  <div style="float: right; text-align: right;"> <p>SKILL LEVEL 10</p> <p>ON PISTE </p> <p>OFF PISTE </p> </div>									
RACE CODE A03223 0,5° / 3° 188 <ul style="list-style-type: none"> • Top-Modell direkt aus dem Weltcup • Neue Rennplatte • Kein Seitenwangenabrieb nötig - einfacheres Kantenfeilen RACE CODE, Alu / Ku Plate, Air Carbon TI, Sandwich Phenol Sidewall Construction									
RC4 WORLDCUP GS WOMEN ALU/KU-PLATE MEDIUM WC STANDARD  <div style="float: right; text-align: right;"> <p>SKILL LEVEL 10</p> <p>ON PISTE </p> <p>OFF PISTE </p> </div>									
RACE CODE A03123 0,5° / 3° 188 <ul style="list-style-type: none"> • Top-Modell direkt aus dem Weltcup • Neue Rennplatte • Kein Seitenwangenabrieb nötig - einfacheres Kantenfeilen RACE CODE, Alu / Ku Plate, Air Carbon TI, Sandwich Phenol Sidewall Construction									

Artikel Nr.	Gewicht / Ski	Tailierung	Kantenwinkel Belag / Seite	Radius / SL	Längen (cm)	Bindung	Features	Technologie	Preis, €
-------------	---------------	------------	-------------------------------	-------------	-------------	---------	----------	-------------	----------

COMPETITION RACE

RC4 WORLD CUP GS MASTERS M-PLATE FIS STANDARD



RACE CODE

A03523	0,6° / 3°	181	<ul style="list-style-type: none"> • Top-Modell mit Weltcup Technologie • Neue Rennplatte • Kein Seitenwangenabrieb nötig - einfacheres Kantenfeilen 	RACE CODE, M-Plate, Air Carbon, Sandwich Phenol Sidewall Construction
--------	-----------	-----	---	---

SKILL LEVEL: 10
ON PISTE OFF PISTE

RC4 WORLD CUP GS MASTERS ALU/KU-PLATE WC STANDARD



RACE CODE

A03423	0,6° / 3°	188, 183	<ul style="list-style-type: none"> • Top-Modell mit Weltcup Technologie • Neue Rennplatte • Kein Seitenwangenabrieb nötig - einfacheres Kantenfeilen 	RACE CODE, Alu / Ku Plate, Air Carbon, Sandwich Phenol Sidewall Construction
--------	-----------	----------	---	--

SKILL LEVEL: 10
ON PISTE OFF PISTE

RC4 WORLD CUP SL MEN M-PLATE FIS STANDARD



RACE CODE

A04023	0,3° / 3°	165	<ul style="list-style-type: none"> • Direkt aus der Slalom-Weltcup Entwicklungsabteilung • Neue Rennplatte • Kein Seitenwangenabtrag nötig - einfacheres Kantenfeilen 	RACE CODE, M-Plate, Hole Tail, Hole Tip
--------	-----------	-----	--	---

SKILL LEVEL: 10
ON PISTE OFF PISTE

RC4 WORLD CUP SL MEN M/B-PLATE STIFF / MEDIUM WC STANDARD



RACE CODE

A04224 (STIFF)	0,3° / 3°	165	<ul style="list-style-type: none"> • Direkt aus der Slalom-Weltcup Entwicklungsabteilung • Neue Rennplatte • Kein Seitenwangenabtrag nötig - einfacheres Kantenfeilen 	RACE CODE, M/B-Plate
A04124 (MEDIUM)	0,3° / 3°	165		

SKILL LEVEL: 10
ON PISTE OFF PISTE

RC4 WORLD CUP SL WOMEN M-PLATE FIS STANDARD



RACE CODE

A04623	0,5° / 3°	158, 155	<ul style="list-style-type: none"> • Direkt aus der Slalom-Weltcup Entwicklungsabteilung • Neue Rennplatte • Kein Seitenwangenabtrag nötig - einfacheres Kantenfeilen 	RACE CODE, M-Plate, Hole Tail, Hole Tip
--------	-----------	----------	--	---

SKILL LEVEL: 10
ON PISTE OFF PISTE

RC4 WORLD CUP SL WOMEN M/B-PLATE STIFF / MEDIUM WC STANDARD


















RACE CODE

A04824 (STIFF)	0,5° / 3°	158, 155	<ul style="list-style-type: none"> • Direkt aus der Slalom-Weltcup Entwicklungsabteilung • Neue Rennplatte • Kein Seitenwangenabtrag nötig - einfacheres Kantenfeilen 	RACE CODE, M/B-Plate
A04724 (MEDIUM)	0,5° / 3°	158, 155		

SKILL LEVEL: 10
ON PISTE OFF PISTE

ALPINE / SKIS

Artikel Nr.	Gewicht / Ski	Tailierung	Kantenwinkel Belag / Seite	Radius / SL	Längen (cm)	Bindung	Features	Technologie	Preis, €
COMPETITION RACE									
RC4 WORLDCUP DH MEN H-PLATE WC STANDARD 									
A00120		1,6° / 3°		218				RACE CODE, Air Carbon TI, Sandwich Phenol Sidewall Construction	
RC4 WORLDCUP DH WOMEN H-PLATE WC STANDARD 									
A00323		1,6° / 3°		213				RACE CODE, Air Carbon TI, Sandwich Phenol Sidewall Construction	
RC4 WORLDCUP SG MEN H-PLATE WC STANDARD 									
A01020		1,2° / 3°		215				RACE CODE, Air Carbon TI, Sandwich Phenol Sidewall Construction	
RC4 WORLDCUP SG WOMEN H-PLATE WC STANDARD 									
A01223		1,4 / 3°		210				RACE CODE, Air Carbon TI, Sandwich Phenol Sidewall Construction	
RC4 WORLDCUP SG JUNIOR H-PLATE WC STANDARD 									
A01422		1° / 3°		204, 196				RACE CODE, Air Carbon TI, Sandwich Phenol Sidewall Construction	
A01522				188, 180					

Artikel Nr.	Gewicht / Ski	Taillierung	Kantenwinkel Belag / Seite	Radius / SL	Längen (cm)	Bindung	Features	Technologie	Preis, €
-------------	---------------	-------------	-------------------------------	-------------	-------------	---------	----------	-------------	----------

RACE

RC4 WORLDCUP CT M-PLATE



SKILL LEVEL: 9 10
ON PISTE: [Progress bar]
OFF PISTE: [Progress bar]

P06924	2350g / 175cm	113-65-98 0,8° / 3°	15,5m / 175cm	165, 170, 175, 180, 185	T00624 RC4 Z13 GW FREEFLEX Brake 85 [D] DIN 4 - 13 Freeflex Pro, ISO 23223 A, ISO 5355 A, AFS	<ul style="list-style-type: none"> Ideal für kurze und lange Schwünge Top-Performance und maximaler Speed Idealer Flex für aggressive und geschmeidige Kurven 	Sandwich Sidewall Construction, Diagocarbon, Shaped Ti 0.8, M-Platte, Race Sidewall, Hole Ski Technology, Air Carbon TI 0.8, Beech Poplar Woodcore, World Cup Tuning, Sintered Bases, World Cup Base
--------	---------------	------------------------	---------------	-------------------------	--	--	--

RC4 WORLDCUP RC PRO M-PLATE



SKILL LEVEL: 8 9 10
ON PISTE: [Progress bar]
OFF PISTE: [Progress bar]

P06124	2250g / 175cm	111-66-96 0,8° / 3°	18m / 175cm	165, 170, 175, 180, 185	T00624 RC4 Z13 GW FREEFLEX Brake 85 [D] DIN 4 - 13 Freeflex Pro, ISO 23223 A, ISO 5355 A, AFS	<ul style="list-style-type: none"> Riesenslalom-Spezialist für lange Schwünge Beste Beschleunigung dank Weltcup-Platte Original Weltcupbelag für maximalen Speed 	Sandwich Sidewall Construction, Diagocarbon, Shaped Ti 0.8, M-Platte, Race Sidewall, Air Carbon TI 0.8, Beech Poplar Woodcore, World Cup Tuning, Sintered Bases
--------	---------------	------------------------	-------------	-------------------------	--	---	---

RC4 WORLDCUP SC PRO M-PLATE



SKILL LEVEL: 8 9 10
ON PISTE: [Progress bar]
OFF PISTE: [Progress bar]

P06624	2150g / 165cm	119-66-104 0,8° / 3°	13m / 165cm	150, 155, 160, 165, 170	T00624 RC4 Z13 GW FREEFLEX Brake 85 [D] DIN 4 - 13 Freeflex Pro, ISO 23223 A, ISO 5355 A, AFS	<ul style="list-style-type: none"> Slalom-Spezialist für spritzige, aggressive Kurzschwünge Beste Beschleunigung dank Weltcup-Platte Original Weltcupbelag für maximalen Speed 	Sandwich Sidewall Construction, Diagocarbon, Shaped Ti 0.8, M-Platte, Hole Ski Technology, Race Sidewall, Air Carbon TI 0.8, Beech Poplar Woodcore, World Cup Tuning, Sintered Bases
--------	---------------	-------------------------	-------------	-------------------------	--	---	--

RC4 WORLDCUP RC M-TRACK



SKILL LEVEL: 8 9 10
ON PISTE: [Progress bar]
OFF PISTE: [Progress bar]

P06023	2150g / 175cm	111-66-96 0,8° / 3°	18m / 175cm	165, 170, 175, 180, 185	T20220 RC4 Z12 GW Powerrail Brake 85 [F] DIN 3,5 - 12 Full Diagonal Toe, Diagonal Heel, AFS, FRP, ISO 23223 A, ISO 5355 A	<ul style="list-style-type: none"> Riesenslalom-Spezialist für lange Schwünge Optimale Steifigkeit und Dynamik für Top-Performance Lochkitechnologie für optimierte Laufruhe und leichtere Schwüngeinleitung 	Sandwich Sidewall Construction, Diagocarbon, Shaped Ti 0.8, M-Track, Race Sidewall, Air Carbon TI 0.8, Beech Poplar Woodcore, World Cup Tuning, Sintered Bases
--------	---------------	------------------------	-------------	-------------------------	--	---	--

RC4 WORLDCUP SC M-TRACK



SKILL LEVEL: 8 9 10
ON PISTE: [Progress bar]
OFF PISTE: [Progress bar]

P06523	2050g / 165cm	119-66-104 0,8° / 3°	13m / 165cm	150, 155, 160, 165, 170	T20220 RC4 Z12 GW Powerrail Brake 85 [F] DIN 3,5 - 12 Full Diagonal Toe, Diagonal Heel, AFS, FRP, ISO 23223 A, ISO 5355 A	<ul style="list-style-type: none"> Slalom-Spezialist für spritzige, aggressive Kurzschwünge Optimale Steifigkeit und Dynamik für Top-Performance Lochkitechnologie für optimierte Laufruhe und leichtere Schwüngeinleitung 	Sandwich Sidewall Construction, Diagocarbon, Shaped Ti 0.8, M-Track, Hole Ski Technology, Race Sidewall, Air Carbon TI 0.8, Beech Poplar Woodcore, World Cup Tuning, Sintered Bases
--------	---------------	-------------------------	-------------	-------------------------	--	---	---

















RC4 WORLDCUP SC M-TRACK



SKILL LEVEL: 8 9 10
ON PISTE: [Progress bar]
OFF PISTE: [Progress bar]

P15623	2050g / 165cm	119-66-104 0,8° / 3°	13m / 165cm	150, 155, 160, 165, 170	T30521 RSX 12 GW Powerrail Brake 85 [F] DIN 3,5 - 12 Full Diagonal Toe, Diagonal Heel, AFS, FRP, ISO 23223 A, ISO 5355 A	<ul style="list-style-type: none"> Slalom-Spezialist für spritzige, aggressive Kurzschwünge Optimale Steifigkeit und Dynamik für Top-Performance Lochkitechnologie für optimierte Laufruhe und leichtere Schwüngeinleitung 	Sandwich Sidewall Construction, Diagocarbon, Shaped Ti 0.8, M-Track, Hole Ski Technology, Race Sidewall, Air Carbon TI 0.8, Beech Poplar Woodcore, World Cup Tuning, Sintered Bases
--------	---------------	-------------------------	-------------	-------------------------	---	---	---

ALPINE / SKIS

Artikel Nr.	Gewicht / Ski	Taillierung Kantenwinkel Belag / Seite	Radius / SL	Längen (cm)	Bindung	Features	Technologie	Preis, €
RACE								
RC4 RCS ALLRIDE				<p>SKILL LEVEL  7 8 9</p> <p>ON PISTE </p> <p>OFF PISTE </p>				
P07723	1830g / 165cm	116-68-100 1° / 3°	14,5m / 165cm	150, 155, 160, 165, 170, 175	T40020 RC4 Z11 GW Powerrail Brake 78 [G] DIN 3 - 11 Full Diagonal Toe, AFS, FRP, ISO 23223 A, ISO 5355 A	<ul style="list-style-type: none"> • Vielseitiger Ski für kurze und lange Schwünge • Harmonisches Kurvenverhalten • Bester Grip 	Sandwich Sidewall Construction, Shaped Ti 0.5, Race Sidewall, Allride, Beech Poplar Woodcore, Air Carbon Ti 0.5, On-Piste Rocker, Sintered Bases	
RC4 POWER TI TWIN POWERRAIL				<p>SKILL LEVEL  6 7 8</p> <p>ON PISTE </p> <p>OFF PISTE </p>				
P07823	1830 / 165cm	116-68-100 1° / 3°	14,5m / 165cm	150, 155, 160, 165, 170, 175	T40821 RS10 GW Powerrail Brake 78 [G] DIN 3 - 10 Full Diagonal Toe, AFS, FRP, ISO 23223 A, ISO 5355 A	<ul style="list-style-type: none"> • Vielseitiger Ski für kurze und lange Schwünge • Harmonisches Kurvenverhalten • Bester Grip 	Sandwich Sidewall Construction, Power Ti, Race Sidewall, Twin Powerrail, Beech Poplar Woodcore, Air Carbon Ti 0.5, On-Piste Rocker, Sintered Bases	
RC4 POWER TWIN POWERRAIL				<p>SKILL LEVEL  5 6 7 8</p> <p>ON PISTE </p> <p>OFF PISTE </p>				
P07923	1830 / 165cm	116-68-100 1° / 3°	14,5m / 165cm	150, 155, 160, 165, 170, 175	T40821 RS10 GW Powerrail Brake 78 [G] DIN 3 - 10 Full Diagonal Toe, AFS, FRP, ISO 23223 A, ISO 5355 A	<ul style="list-style-type: none"> • Vielseitiger Ski für kurze und lange Schwünge • Harmonisches Kurvenverhalten • Bester Grip 	Sandwich Sidewall Construction, Poplar Woodcore, Race Sidewall, Twin Powerrail, Carbon Tech, On-Piste Rocker, Sintered Bases	
RC4 POWER TWIN POWERRAIL				<p>SKILL LEVEL  5 6 7 8</p> <p>ON PISTE </p> <p>OFF PISTE </p>				
P15823	1830 / 165cm	116-68-100 1° / 3°	14,5m / 165cm	150, 155, 160, 165, 170, 175	T40321 RS10 GW Powerrail Brake 78 [G] DIN 3 - 10 Full Diagonal Toe, AFS, FRP, ISO 23223 A, ISO 5355 A	<ul style="list-style-type: none"> • Vielseitiger Ski für kurze und lange Schwünge • Harmonisches Kurvenverhalten • Bester Grip 	Sandwich Sidewall Construction, Poplar Woodcore, Race Sidewall, Twin Powerrail, Carbon Tech, On-Piste Rocker, Sintered Bases	



DEFINE YOUR LINE.

Die Curv-Serie bekommt ein neues Familienmitglied, das die Vielseitigkeit auf der Piste auf ein nächstes Level hebt. Der neue Curv GT mit E-Triple Radius bietet einen dynamischeren und anpassungsfähigeren Ski, der optimal für eine breite Palette von Pistenstilen geeignet ist. Darüber hinaus verfügt der Curv GT über eine neue Oberfolie mit geometrischer Struktur, die Kratzer reduziert und die Haltbarkeit verbessert. Der Curv GT überzeugt sowohl auf harten, präparierten Pisten als auch auf weichen, ausgefahrenen Hängen und stellt für rennsportbegeisterten Geschwindigkeit-Fans das perfekte Spielzeug dar. Aber das ist noch nicht alles - für alle, die Wert auf Nachhaltigkeit legen, bietet der Curv GT 85 Redefine die gleichen High-Performance-Features mit umweltfreundlichen Materialien und einer lokalen Produktion in Österreich.

**SKIING IS NOT A LIFESTYLE.
IT'S LIFE.**

FISCHERSPORTS.COM



THE CURV GT REDEFINE

Der Fischer Curv GT Redefine ist ein brandneues Konzept für ein nachhaltigeres Skierlebnis.

Neben dem kontinuierlichen Engagement bei Fischer für die Umwelt, einschließlich der Nutzung von Erdwärme, Sonnenkollektoren, umweltfreundlichen Verpackungen und vielen weiteren Maßnahmen, ist der Curv GT eine Innovation, die Nachhaltigkeit auf das Produkt selbst überträgt. Dieses Konzept ist nicht nur ein Ski, sondern ein Beweis für unser Engagement, die Grenzen der nachhaltigen Produktion weiter zu verschieben. Der Curv GT minimiert nicht nur seinen ökologischen Fußabdruck, er definiert ihn neu.

Durch die sorgfältige Auswahl nachhaltiger Materialien und den Fokus auf sparsame CO₂-Prozesse setzt sich Fischer für umweltbewusste Skikonstruktionen ein. Über die globalen Bemühungen hinaus wird der Curv GT lokal produziert, was die Transportwege verkürzt und die Umweltbelastung weiter minimiert.



Flachfasern anstelle von Glasfasern oder Carbon

AL4[®]ever-Titanal[®] anstelle von herkömmlichem Titanal[®]

Zero Waste Wood Core Produktion

50 % wiederverwendete Materialien in Belägen und Seitenwangen

DIE EINSPARUNGEN AN CO₂-ÄQUIVALENT BASIEREND AUF DEN MATERIALIEN

Vergleichbarer Ski



The Curv GT Redefine



DER EFFEKT DES CURV GT REDEFINE

Neben der Tatsache, dass der Curv GT Redefine vollständig in Österreich und mit einer energieeffizienten Lieferkette produziert wird, ist dieser Ski der nächste Schritt in Richtung einer umweltfreundlichen und ressourcenschonenden Produktion von Ski. Das CO₂-Äquivalent wird von externen unabhängigen Agenturen geprüft und hilft, die Auswirkungen verschiedener Materialien zu vergleichen. Im Falle des Curv GT Redefine spart der Ski 36% CO₂-Äquivalent im Allgemeinen, 100% in der Plate, 51% im Titanal und 25% in den Verbundwerkstoffen in Bezug auf einen vergleichbaren Ski. Das Ziel für die Zukunft ist es, diese CO₂-Äquivalente weiter zu reduzieren.

Begleite uns auf dem Weg in eine nachhaltigere Zukunft mit dem Fischer Curv GT Redefine, bei dem Nachhaltigkeit auf Innovation auf der Piste trifft.

36%
CO₂-Äquivalent
Einsparung allgemein

51%
CO₂-Äquivalent
Einsparung im Titanal

100%
CO₂-Äquivalent
Einsparung in der Plate

25%
CO₂-Äquivalent
Einsparung in den
Verbundstoffen



SKIING IS NOT A LIFESTYLE. IT'S LIFE.
FISCHERSPORTS.COM

Artikel Nr.	Gewicht / Ski	Tailierung Kantenwinkel Belag / Seite	Radius / SL	Längen (cm)	Bindung	Features	Technologie	Preis, €
-------------	---------------	---	-------------	-------------	---------	----------	-------------	----------

PISTE

THE CURV GT 85 M-TRACK

SKILL LEVEL 7 8 9
ON PISTE OFF PISTE

P09124	2320g / 175cm	133-85-118 1° / 3°	15m / 175cm	161, 168, 175, 182	T30623 RSW 12 GW Powerrail Brake 85 [F] DIN 3,5 - 12 Full Diagonal Toe, Diagonal Heel, AFS, FRP, ISO 23223 A, ISO 5355 A	<ul style="list-style-type: none"> • Hoch sportlich • Spielerisches Drehverhalten • Hohe Laufruhe und exzellenter Grip 	Sandwich Sidewall Construction, Shaped Ti 0.8, E-Triple Radius, Fiberglas Bridge, On-Piste Rocker, M-Track, Beech Woodcore, Sintered Bases	
--------	---------------	-----------------------	-------------	--------------------	---	---	--	--

THE CURV GT 80 TWIN POWERRAIL

SKILL LEVEL 6 7 8 9
ON PISTE OFF PISTE

P09324	2000g / 173cm	131-80-113 1° / 3°	14,5m / 173cm	159, 166, 173, 180	T40523 RSW 11 GW Powerrail Brake 85 [G] DIN 3 - 11 Full Diagonal Toe, AFS, FRP, ISO 23223 A, ISO 5355 A	<ul style="list-style-type: none"> • Sehr sportlich • Für spielerische Einsätze • Hohe Laufruhe und exzellenter Grip 	Sandwich Sidewall Construction, Shaped Ti 0.5, E-Triple Radius, Diagonofiber, Beech Poplar Woodcore, On-Piste Rocker, Twin Powerrail, Sintered Bases	
--------	---------------	-----------------------	---------------	--------------------	--	---	--	--

THE CURV GT 80 TWIN POWERRAIL

SKILL LEVEL 6 7 8 9
ON PISTE OFF PISTE

P16524	1950g / 166cm	128-80-113 1° / 3°	14m / 166cm	145, 152, 159, 166, 173, 180	T40523 RSW 11 GW Powerrail Brake 85 [G] DIN 3 - 11 Full Diagonal Toe, AFS, FRP, ISO 23223 A, ISO 5355 A	<ul style="list-style-type: none"> • Sehr sportlich • Für spielerische Einsätze • Hohe Laufruhe und exzellenter Grip 	Sandwich Sidewall Construction, Shaped Ti 0.5, E-Triple Radius, Diagonofiber, On-Piste Rocker, Beech Poplar Woodcore, Twin Powerrail, Sintered Bases	
--------	---------------	-----------------------	-------------	------------------------------	--	---	--	--

THE CURV GT 76 TWIN POWERRAIL

SKILL LEVEL 5 6 7 8
ON PISTE OFF PISTE

P09524	1990g / 173cm	125-76-109 1° / 3°	14,5m / 173cm	152, 159, 166, 173, 180	T40621 RSW 10 GW Powerrail Brake 85 [G] DIN 3 - 10 Full Diagonal Toe, AFS, FRP, ISO 23223 A, ISO 5355 A	<ul style="list-style-type: none"> • Sportliche Performance • Für spielerische Einsätze • Toller Rebound und hohe Laufruhe 	Sidewall Construction, Power Ti, E-Triple Radius, Diagonofiber, On-Piste Rocker, Poplar Woodcore, Twin Powerrail, Sintered Bases	
--------	---------------	-----------------------	---------------	-------------------------	--	---	--	--

THE CURV GT 76 TWIN POWERRAIL

SKILL LEVEL 5 6 7 8
ON PISTE OFF PISTE

P16624	1900g / 166cm	124-76-107 1° / 3°	14m / 166cm	145, 152, 159, 166, 173	T40621 RSW 10 GW Powerrail Brake 85 [G] DIN 3 - 10 Full Diagonal Toe, AFS, FRP, ISO 23223 A, ISO 5355 A	<ul style="list-style-type: none"> • Sportliche Performance • Für spielerische Einsätze • Toller Rebound und hohe Laufruhe 	Sidewall Construction, Power Ti, E-Triple Radius, Diagonofiber, Poplar Woodcore, On-Piste Rocker, Twin Powerrail, Sintered Bases	
--------	---------------	-----------------------	-------------	-------------------------	--	---	--	--

THE CURV GT 85 REDEFINE

SKILL LEVEL 6 7 8 9
ON PISTE OFF PISTE

P09724	1880g / 175cm	133-85-118 1° / 3°	15m / 175cm	161, 168, 175, 182	T61024 ATTACK LYT 11 GW W/O Brake [A] DIN 3 - 11 AFS, Full Diagonal Toe, ISO 5355 A, ISO 23223 A, FRP	<ul style="list-style-type: none"> • Hoch sportlich • Spielerisches Drehverhalten • Hohe Laufruhe und exzellenter Grip 	Sandwich Sidewall Construction, Shaped Ti 0.8, E-Triple Radius, Beech Woodcore, On-Piste Rocker, Sintered Bases	
--------	---------------	-----------------------	-------------	--------------------	--	---	---	--

ALPINE / SKIS

Artikel Nr.	Gewicht / Ski	Tailierung Kantenwinkel Belag / Seite	Radius / SL	Längen (cm)	Bindung	Features	Technologie	Preis, €	
PISTE									
THE CURV M-PLATE									<p>SKILL LEVEL  8 9 10</p> <p>ON PISTE </p> <p>OFF PISTE </p>
P08024	2250g / 178cm	118-70-101 0,8° / 3°	16,5m / 178cm	157, 164, 171, 178, 185	T00624 RC4 Z13 GW FREEFLEX Brake 85 [D] DIN 4 - 13 Freeflex Pro, ISO 23223 A, ISO 5355 A, AFS	<ul style="list-style-type: none"> • Kurvendynamik auf allerhöchstem Niveau • Maximale Stabilität und Halt auf jedem Hang • Rennlauf-Performance für die Piste 	Diagowrap, Carbon Bridge, Radical Triple Radius, M-Platte, Sandwich Sidewall Construction, Beech Poplar Woodcore, Air Carbon TI 0,8, Race Sidewall, World Cup Tuning, Sintered Bases, World Cup Base		
THE CURV GTX M-TRACK									<p>SKILL LEVEL  8 9 10</p> <p>ON PISTE </p> <p>OFF PISTE </p>
P08124	2200g / 175cm	125-76-109 0,8° / 3°	16m / 175cm	161, 168, 175, 182	T20024 RX 13 GW Powerrail Brake 85 [D] DIN 4 - 13 Full Diagonal Toe, Diagonal Heel, AFS, FRP, ISO 23223 A, ISO 5355 A	<ul style="list-style-type: none"> • Extreme Kurvendynamik • Besonders vielseitig und stabil • Rennlauf-Performance für die Piste 	Diagocarbon, Carbon Bridge, Radical Triple Radius, World Cup Tuning, Sandwich Sidewall Construction, Beech Poplar Woodcore, Air Carbon TI 0,5, Race Sidewall, M-Track, Sintered Bases		
THE CURV DTX M-TRACK									<p>SKILL LEVEL  7 8 9</p> <p>ON PISTE </p> <p>OFF PISTE </p>
P08224	2100g / 171cm	117-70-100 0,8° / 3°	15,5m / 171cm	157, 164, 171, 178	T30421 RSX 12 GW Powerrail Brake 85 [F] DIN 3,5 - 12 Full Diagonal Toe, Diagonal Heel, AFS, FRP, ISO 23223 A, ISO 5355 A	<ul style="list-style-type: none"> • Sensationelle Kurvendynamik • Optimale Stabilität • Rennlauf-Performance für die Piste 	Diagocarbon, Fiberglas Bridge, Radical Triple Radius, World Cup Tuning, Sandwich Sidewall Construction, Beech Poplar Woodcore, Air Carbon TI 0,5, Race Sidewall, On-Piste Rocker, M-Track, Sintered Bases		
THE CURV DTI ALLRIDE									<p>SKILL LEVEL  7 8 9</p> <p>ON PISTE </p> <p>OFF PISTE </p>
P08424	1950g / 164cm	120-70-102 1° / 3°	13m / 164cm	150, 157, 164, 171, 178	T40221 RS11 GW Powerrail Brake 78 [G] DIN 3 - 11 Full Diagonal Toe, AFS, FRP, ISO 23223 A, ISO 5355 A	<ul style="list-style-type: none"> • Bestes Kurvengefühl • Top-Performance bei geringem Gewicht • Rennlauf-Performance für die Piste 	Diagofiber, Radical Triple Radius, Allride, World Cup Tuning, Sandwich Sidewall Construction, Beech Poplar Woodcore, Air Carbon TI 0,5, On-Piste Rocker, Race Sidewall, Sintered Bases		
THE CURV DTI ALLRIDE									<p>SKILL LEVEL  7 8 9</p> <p>ON PISTE </p> <p>OFF PISTE </p>
P15324	1950g / 164cm	120-70-102 1° / 3°	13m / 164cm	150, 157, 164, 171, 178	T50021 RS 11 GW Powerrail Brake 78 [G] DIN 3 - 11 Full Diagonal Toe, AFS, FRP, ISO 23223 A, ISO 5355 A	<ul style="list-style-type: none"> • Bestes Kurvengefühl • Top-Performance bei geringem Gewicht • Rennlauf-Performance für die Piste 	Diagofiber, Radical Triple Radius, Allride, World Cup Tuning, Sandwich Sidewall Construction, Beech Poplar Woodcore, Air Carbon TI 0,5, On-Piste Rocker, Race Sidewall, Sintered Bases		

Artikel Nr.	Gewicht / Ski	Taillierung	Kantenwinkel Belag / Seite	Radius / SL	Längen (cm)	Bindung	Features	Technologie	Preis, €
-------------	---------------	-------------	-------------------------------	-------------	-------------	---------	----------	-------------	----------

PISTE

THE CURV TI TWIN POWERRAIL

SKILL LEVEL 6 7 8
ON PISTE [Progress bar]
OFF PISTE [Progress bar]

P08624	1950g / 164cm	120-70-102 1° / 3°	13m / 164cm	150, 157, 164, 171, 178	T40321 RS10 GW Powerrail Brake 78 [G] DIN 3 - 10 Full Diagonal Toe, AFS, FRP, ISO 23223 A, ISO 5355 A	<ul style="list-style-type: none"> • Bestes Kurvengefühl • Top-Performance bei geringem Gewicht • Rennlauf-Performance für die Piste 	Diagofiber, Power Ti, Radical Triple Radius, Twin Powerrail, Sandwich Sidewall Construction, Beech Poplar Woodcore, Air Carbon TI 0.5, On-Piste Rocker, Race Sidewall, World Cup Tuning, Sintered Bases
--------	---------------	-----------------------	-------------	-------------------------	--	---	---

THE CURV TI TWIN POWERRAIL

SKILL LEVEL 6 7 8
ON PISTE [Progress bar]
OFF PISTE [Progress bar]

P15424	1950g / 164cm	120-70-102 1° / 3°	13m / 164cm	150, 157, 164, 171, 178	T40321 RS10 GW Powerrail Brake 78 [G] DIN 3 - 10 Full Diagonal Toe, AFS, FRP, ISO 23223 A, ISO 5355 A	<ul style="list-style-type: none"> • Bestes Kurvengefühl • Top-Performance bei geringem Gewicht • Rennlauf-Performance für die Piste 	Diagofiber, Power Ti, Radical Triple Radius, Twin Powerrail, Sandwich Sidewall Construction, Beech Poplar Woodcore, Air Carbon TI 0.5, On-Piste Rocker, Race Sidewall, World Cup Tuning, Sintered Bases
--------	---------------	-----------------------	-------------	-------------------------	--	---	---

THE CURV POWER TWIN POWERRAIL

SKILL LEVEL 5 6 7 8
ON PISTE [Progress bar]
OFF PISTE [Progress bar]

P08824	1850g / 160cm	108-71-96 1° / 3°	15m / 160cm	150, 155, 160, 165, 170, 175	T40321 RS10 GW Powerrail Brake 78 [G] DIN 3 - 10 Full Diagonal Toe, AFS, FRP, ISO 23223 A, ISO 5355 A	<ul style="list-style-type: none"> • Bestes Kurvengefühl • Top-Performance bei geringem Gewicht • Rennlauf-Performance für die Piste 	Sidewall Construction, Poplar Woodcore, Radical Triple Radius, Twin Powerrail, Carbon Tech, On-Piste Rocker, Race Sidewall, Sintered Bases
--------	---------------	----------------------	-------------	------------------------------	--	---	--

RC ONE LITE 68 SLR PRO

SKILL LEVEL 5 6 7 8
ON PISTE [Progress bar]
OFF PISTE [Progress bar]

P15023	1650g / 157cm	120-68-101 1° / 3°	12m / 157cm	143, 150, 157, 164	T51121 RS 9 GW SLR/Womentr. Brake 78 [H] DIN 2,5 - 9 Full Diagonal Toe, AFS, FRP, ISO 23223 A, ISO 5355 A	<ul style="list-style-type: none"> • Leicht im Gewicht • Sportlich aber einfach auf der Piste zu fahren • Stabil und fehlerverzeihend 	Sandwich Sidewall Construction, Poplar Woodcore, On-Piste Rocker, Triple Radius, Carbon Tech, SLR Pro, Sintered Bases
--------	---------------	-----------------------	-------------	--------------------	--	--	---

RC ONE LITE 73 SLR PRO

SKILL LEVEL 5 6 7
ON PISTE [Progress bar]
OFF PISTE [Progress bar]

P15523	1450g / 155cm	117-73-99 1° / 3°	14,5m / 155cm	145, 150, 155, 160, 165	T51323 RS 9 GW SLR/Womentr. Brake 78 [H] DIN 2,5 - 9 Full Diagonal Toe, AFS, FRP, ISO 23223 A, ISO 5355 A	<ul style="list-style-type: none"> • Besonders leicht dank spezieller Leichtbauweise • Einfaches Handling spart Kraft auf der Piste • Exzellenter Kantengriff 	Sandwich Sidewall Construction, Poplar Woodcore, Air Tec, On-Piste Rocker, SLR Pro, Carbon Tech, Extruded Bases
--------	---------------	----------------------	---------------	-------------------------	--	--	---

RC ONE LITE 72 SLR PRO

SKILL LEVEL 3 4 5 6
ON PISTE [Progress bar]
OFF PISTE [Progress bar]

P15223	1500g / 155cm	117-72-99 1° / 3°	14,5m / 155cm	140, 145, 150, 155, 160	T51221 RS 9 GW SLR/Womentr. Brake 78 [H] DIN 2,5 - 9 Full Diagonal Toe, AFS, FRP, ISO 23223 A, ISO 5355 A	<ul style="list-style-type: none"> • Idealer Einstiegerski für die Piste • Leicht zu kontrollieren und fehlertolerant • Kräfteschonend durch Leichtbauweise 	Air Power Construction, Fiber Tech, On-Piste Rocker, SLR Pro, Extruded Bases
--------	---------------	----------------------	---------------	-------------------------	--	--	--


ALPINE / SKIS

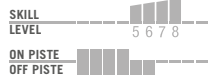
Artikel Nr.	Gewicht / Ski	Tailierung Kantenwinkel Belag / Seite	Radius / SL	Längen (cm)	Bindung	Features	Technologie	Preis, €
FREERIDE								
RANGER 116 - BIG STIX								
A17524	2150g / 187cm	147-116-137 1,2° / 3°	20m / 187cm	180, 187, 193	T60921 ATTACK 14 MN W/O Brake [A] DIN 4 - 14 Full Diagonal Toe, ISO 5355 A, ISO 23223 A, ISO 9523 Climbing Tool K00720, Brake T163037	<ul style="list-style-type: none"> • Leichte Schwungauslösung • Ausgezeichnete Powderperformance • Spielerisch in der Anwendung 	Sandwich Sidewall Construction, Beech Poplar Woodcore, Shaped Ti 0.5, Flex-Cut, Freeski Rocker, Sintered Bases	
RANGER 108								
A17024	2120g / 185cm	143-109-134 1,2° / 3°	18m / 185cm	171, 178, 185, 192	T60921 ATTACK 14 MN W/O Brake [A] DIN 4 - 14 Full Diagonal Toe, ISO 5355 A, ISO 23223 A, ISO 9523 Climbing Tool K00720, Brake T163036	<ul style="list-style-type: none"> • Vielseitig in der Anwendung • Stets hohe Kontrolle • Ermöglicht es mit dem Gelände zu spielen 	Sandwich Sidewall Construction, Beech Poplar Woodcore, Shaped Ti 0.5, Flex-Cut, Freeski Rocker, Sintered Bases	
RANGER 102								
A17724	2050g / 183cm	138-103-128 1,2° / 3°	19m / 183cm	169, 176, 183, 190	T60921 ATTACK 14 MN W/O Brake [A] DIN 4 - 14 Full Diagonal Toe, ISO 5355 A, ISO 23223 A, ISO 9523 Climbing Tool K01022, Brake T163036	<ul style="list-style-type: none"> • Vielseitig in der Anwendung • Einfaches Handling • Performt in jedem Gelände • Sehr agil und einfach zu drehen 	Sandwich Sidewall Construction, Beech Poplar Woodcore, Shaped Ti 0.5, Flex-Cut, Freeski Rocker, Sintered Bases	
RANGER 102								
A16124	1900g / 176cm	137-102-127 1,2° / 3°	18m / 176cm	155, 162, 169, 176, 183, 190	T60921 ATTACK 14 MN W/O Brake [A] DIN 4 - 14 Full Diagonal Toe, ISO 5355 A, ISO 23223 A, ISO 9523 Climbing Tool K01022, Brake T163036	<ul style="list-style-type: none"> • Vielseitig in der Anwendung • Einfaches Handling • Performt in jedem Gelände • Sehr agil und einfach zu drehen 	Sandwich Sidewall Construction, Beech Poplar Woodcore, Shaped Ti 0.5, Flex-Cut, Freeski Rocker, Sintered Bases	
RANGER 96								
A17124	1950g / 180cm	129-97-120 1,2° / 3°	18m / 180cm	173, 180, 187	T60921 ATTACK 14 MN W/O Brake [A] DIN 4 - 14 Full Diagonal Toe, ISO 5355 A, ISO 23223 A, ISO 9523 Climbing Tool K01222, Brake T163036	<ul style="list-style-type: none"> • Vielseitiger Ski für alle Bedingungen • Performt in jedem Gelände • Stets stabil bei hoher Kontrolle 	Sandwich Sidewall Construction, Beech Poplar Woodcore, Shaped Ti 0.5, Flex-Cut, Freeski Rocker, Sintered Bases	
RANGER 96								
A16224	1850g / 173cm	128-96-119 1,2° / 3°	17m / 173cm	159, 166, 173, 180, 187	T60921 ATTACK 14 MN W/O Brake [A] DIN 4 - 14 Full Diagonal Toe, ISO 5355 A, ISO 23223 A, ISO 9523 Climbing Tool K01222, Brake T163036	<ul style="list-style-type: none"> • Vielseitiger Ski für alle Bedingungen • Performt in jedem Gelände • Stets stabil bei hoher Kontrolle 	Sandwich Sidewall Construction, Beech Poplar Woodcore, Shaped Ti 0.5, Flex-Cut, Freeski Rocker, Sintered Bases	

Artikel Nr.	Gewicht / Ski	Tailierung Kantenwinkel Belag / Seite	Radius / SL	Längen (cm)	Bindung	Features	Technologie	Preis, €
-------------	---------------	---	-------------	-------------	---------	----------	-------------	----------

FREERIDE


RANGER 90






A17224	1850g / 177cm	124-90-114 1,2° / 3°	17m / 177cm	170, 177, 184	T61024 ATTACK LYT 11 GW W/O Brake [A] DIN 3 - 11 AFS, Full Diagonal Toe, ISO 5355 A, ISO 23223 A, FRP Climbing Tool K01322, Brake T163035	<ul style="list-style-type: none"> Sorgt für hohe Stabilität und Sicherheit Aufgezeichnete Performance auch auf der Piste Progressiver Kantengriff 	Sandwich Sidewall Construction, Poplar Woodcore, Shaped Ti 0.5, Flex-Cut, Freeski Rocker, Sintered Bases	
--------	---------------	-------------------------	-------------	---------------	---	---	--	--

RANGER 90





A16024	1750g / 170cm	124-90-114 1,2° / 3°	16m / 170cm	156, 163, 170, 177	T61024 ATTACK LYT 11 GW W/O Brake [A] DIN 3 - 11 AFS, Full Diagonal Toe, ISO 5355 A, ISO 23223 A, FRP Climbing Tool K01322, Brake T163035	<ul style="list-style-type: none"> Sorgt für hohe Stabilität und Sicherheit Aufgezeichnete Performance auch auf der Piste Progressiver Kantengriff 	Sandwich Sidewall Construction, Poplar Woodcore, Shaped Ti 0.5, Flex-Cut, Freeski Rocker, Sintered Bases	
--------	---------------	-------------------------	-------------	--------------------	---	---	--	--


RANGER 84






A17324	1850g / 174cm	119-85-109 1,2° / 3°	15m / 174cm	167, 174, 181	T61024 ATTACK LYT 11 GW W/O Brake [A] DIN 3 - 11 AFS, Full Diagonal Toe, ISO 5355 A, ISO 23223 A, FRP Climbing Tool K00720, Brake T163035	<ul style="list-style-type: none"> Sorgt für hohe Stabilität und Sicherheit Aufgezeichnete Performance auch auf der Piste Progressiver Kantengriff 	Sandwich Sidewall Construction, Poplar Woodcore, Fiber Tech, Freeski Rocker, Sintered Bases	
--------	---------------	-------------------------	-------------	---------------	---	---	---	--


RANGER 84

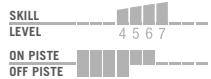




A16424	1850g / 174cm	117-84-107 1,2° / 3°	14m / 167cm	153, 160, 167, 174	T61024 ATTACK LYT 11 GW W/O Brake [A] DIN 3 - 11 AFS, Full Diagonal Toe, ISO 5355 A, ISO 23223 A, FRP Climbing Tool K00720, Brake T163035	<ul style="list-style-type: none"> Sorgt für hohe Stabilität und Sicherheit Aufgezeichnete Performance auch auf der Piste Progressiver Kantengriff 	Sandwich Sidewall Construction, Poplar Woodcore, Fiber Tech, Freeski Rocker, Sintered Bases	
--------	---------------	-------------------------	-------------	--------------------	---	---	---	--

RANGER SAND





A17624	1800g / 172cm	128-92-117 1,2° / 3°	15m / 172cm	142, 152, 162, 172, 182	T61024 ATTACK LYT 11 GW W/O Brake [A] DIN 3 - 11 AFS, Full Diagonal Toe, ISO 5355 A, ISO 23223 A, FRP Climbing Tool K00720, Brake T163035	<ul style="list-style-type: none"> Top-Performance für Piste und Powder Fährt sich stabil und ausgewogen bei allen Bedingungen Lebhaft und spielerisch 	Sandwich Sidewall Construction, Poplar Woodcore, Fiber Tech, Freeski Rocker, Sintered Bases	
--------	---------------	-------------------------	-------------	-------------------------	---	---	---	--

RANGER PINK





A16324	1800g / 172cm	128-92-117 1,2° / 3°	15m / 172cm	142, 152, 162, 172, 182	T61024 ATTACK LYT 11 GW W/O Brake [A] DIN 3 - 11 AFS, Full Diagonal Toe, ISO 5355 A, ISO 23223 A, FRP Climbing Tool K00720, Brake T163035	<ul style="list-style-type: none"> Top-Performance für Piste und Powder Fährt sich stabil und ausgewogen bei allen Bedingungen Lebhaft und spielerisch 	Sandwich Sidewall Construction, Poplar Woodcore, Fiber Tech, Freeski Rocker, Sintered Bases	
--------	---------------	-------------------------	-------------	-------------------------	---	---	---	--



CRAFTED TO PLAY MORE. NIGHTSTICK



Noch bevor der neue Fischer Nightstick der Öffentlichkeit vorgestellt wurde, hat er bereits große Wellen in der Freestyle-Welt geschlagen. Dieser innovative Ski wurde speziell für Park, Slopestyle und spielerische Backcountry-Action entwickelt. Er ist unglaublich langlebig und vielseitig und damit die beste Wahl für alle, die das Beste von ihrer Ausrüstung verlangen und durch ihre Kreativität breite Anforderungen an den Ski haben. Der Nightstick wurde in Zusammenarbeit mit einigen der besten Freestyle-Athleten der Welt entwickelt und getestet und hat schon in der Prototypenphase eine WM-Silbermedaille gewonnen. Egal ob du ein erfahrener Freestyler bist oder gerade erst anfängst, der Nightstick wird der Ski deiner Wahl sein.

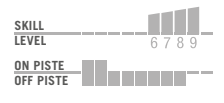
SKIING IS NOT A LIFESTYLE. IT'S LIFE.
FISCHERSPORTS.COM

Ski: Nightstick 97

Artikel Nr.	Gewicht / Ski	Tailierung Kantenwinkel Belag / Seite	Radius / SL	Längen (cm)	Bindung	Features	Technologie	Preis, €
-------------	---------------	---	-------------	-------------	---------	----------	-------------	----------

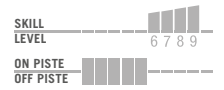
FREESTYLE

NIGHTSTICK 104



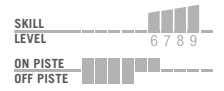
A24424	1950g / 177cm	139-104-129 1,2° / 3°	19m / 180cm	172, 180, 188	T60921 ATTACK 14 MN W/O Brake [A] DIN 4 - 14 Full Diagonal Toe, ISO 5355 A, ISO 23223 A, ISO 9523 Climbing Tool K00720, Brake T163036	<ul style="list-style-type: none"> • Robust und Freestyleski • Ideal ausbalanciert für Regular und Fakie Fahrten • Beste Verschleißeigenschaften 	Sandwich Sidewall Construction, Poplar Woodcore, Air Tec, Ti-reinforced, Fiber Tech, Freeski Rocker, Sintered Bases	
--------	---------------	--------------------------	-------------	---------------	---	---	---	--

NIGHTSTICK 97



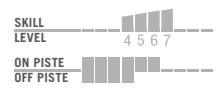
A24224	1950g / 177cm	132-96-122 1,2° / 3°	17m / 177cm	163, 170, 177, 184	T61024 ATTACK LYT 11 GW W/O Brake [A] DIN 3 - 11 AFS, Full Diagonal Toe, ISO 5355 A, ISO 23223 A, FRP Climbing Tool K00720, Brake T163036	<ul style="list-style-type: none"> • Robust und Freestyleski • Ideal ausbalanciert für Regular und Fakie Fahrten • Beste Verschleißeigenschaften 	Sandwich Sidewall Construction, Poplar Woodcore, Air Tec, Ti-reinforced, Fiber Tech, Freeski Rocker, Sintered Bases	
--------	---------------	-------------------------	-------------	--------------------	---	---	---	--

NIGHTSTICK 90




A24024	1950g / 177cm	117-90-115 1,2° / 3°	18m / 177cm	159, 168, 177, 184	T61024 ATTACK LYT 11 GW W/O Brake [A] DIN 3 - 11 AFS, Full Diagonal Toe, ISO 5355 A, ISO 23223 A, FRP Climbing Tool K00720, Brake T163036	<ul style="list-style-type: none"> • Robust und Freestyleski • Ideal ausbalanciert für Regular und Fakie Fahrten • Beste Verschleißeigenschaften 	Sandwich Sidewall Construction, Poplar Woodcore, Air Tec, Ti-reinforced, Fiber Tech, Freeski Rocker, Sintered Bases	
--------	---------------	-------------------------	-------------	--------------------	---	---	---	--

NIGHTSTICK TEAM



A24624	1400g / 145cm	112-80-103 1,2° / 3°	12m / 145cm	135, 145, 155		<ul style="list-style-type: none"> • Perfekt ausgewogen für coole Tricks und Drehungen • Robust und verschleißfest • Regular und Fakie sehr gute Fahreigenschaften 	Sidewall Construction, Fiber Tech, Freeski Rocker, Extruded Bases	
--------	---------------	-------------------------	-------------	---------------	--	---	---	--



GENERATIVES DESIGN

Alle Modelle des Nightstick basieren auf einer generativen Gestaltung, sodass jeder Ski absolut einmalig ist und kein zweites Mal existiert. Einzigartige Designs für einzigartige Skifahrer, wer wollte nicht schon immer seinen eigenen exklusiven Ski besitzen?








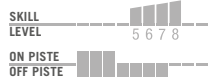

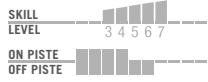


CRAFTED TO DISCOVER MORE. THE NEW TOUR SERIES

Leichtigkeit im Aufstieg, Zuverlässigkeit in heiklen Situationen und unglaublich viel Vergnügen bei der Abfahrt. Fischer und sein Team aus leidenschaftlichen Skifahrern, ermöglicht mit der neuen Transalp-Ski Kollektion noch mehr Spaß und Freude, wenn es um rasante Abfahrten im freien Gelände geht. Ein im Detail durchdachtes neues Skikonzept, mit neuen Geometrien, handselektierten ultraleichten Paulownia-Holzkernen und unserer bewährten Shaped-Ti Technologie, steigert dein skifahrerisches Niveau, egal in welchem Gelände. Von Skifahrern für Skifahrer!
Gefertigt in Europa mit Nachhaltigkeit im Fokus.

SKIING IS NOT A LIFESTYLE. IT'S LIFE.
FISCHERSPORTS.COM

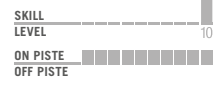
Artikel Nr.	Gewicht / Ski	Tailierung Kantenwinkel Belag / Seite	Radius / SL	Längen (cm)	Bindung	Features	Technologie	Preis, €
TOUR								
TRANSALP RC								
A18023	690g / 161cm	96-65-79 1° / 3°	21m / 161cm	151, 161	Climbing Tool K00023	<ul style="list-style-type: none"> • Minimales Gewicht für kraftsparenden Aufstieg • Hohe Stabilität und optimale Bruchsicherheit • Laufruhiger Weltcup-Ski mit gutem Halt 	Sandwich Sidewall Construction, Paulownia Woodcore, Carbon Tex, Air Tec Ti, Tour ROCKER, Sintered Bases	
TRANSALP 92 CTI PRO								
A18123	1205g / 169cm	123-92-109 1° / 3°	20m / 169cm	162, 169, 176, 183	T71224 TRANSALP 12 PT BRAKE 105 [M] DIN 5 - 12 Walkability, ISO 9523 Climbing Tool K00323	<ul style="list-style-type: none"> • Pro-Variante mit maximaler Stabilität für widrigste Verhältnisse und steile, eisige Abfahrten • Noch leichter für lange und höhenmeterreiche Tage 	Paulownia Woodcore, Carbon-Stringers, Air Tec, Shaped Ti 0.5, Sandwich Sidewall Construction, Tour ROCKER, Sintered Bases	
TRANSALP 86 CTI PRO								
A18323	1150g / 169cm	116-86-104 1° / 3°	20m / 169cm	155, 162, 169, 176, 183	T71024 TRANSALP 12 PT BRAKE 90 [M] DIN 5 - 12 Walkability, ISO 9523 Climbing Tool K00423	<ul style="list-style-type: none"> • Pro-Variante mit maximaler Stabilität für widrigste Verhältnisse und steile, eisige Abfahrten • Noch leichter für lange und höhenmeterreiche Tage 	Paulownia Woodcore, Carbon-Stringers, Air Tec, Shaped Ti 0.5, Sandwich Sidewall Construction, Tour ROCKER, Sintered Bases	
TRANSALP 105 CT								
A18923	1530g / 178cm	139-105-124 1° / 3°	22m / 178cm	164, 171, 178, 185	T70324 TRANSALP 10 PT BRAKE 105 [M] DIN 4 - 10 Walkability, ISO 9523 Climbing Tool K00123	<ul style="list-style-type: none"> • Freeridetourer für geniales Abfahrtsvergnügen • Erhöhte Stabilität durch Shaped Ti Technology • Leichtgewicht in seiner Produktkategorie • Drehfreudiger Ski mit sehr gutem Auftrieb 	Paulownia Woodcore, Carbon-Stringers, Air Tec, Shaped Ti 0.5, Sandwich Sidewall Construction, Tour ROCKER, Sintered Bases	
TRANSALP 98 CTI								
A18823	1430g / 176cm	133-98-118 1° / 3°	22m / 176cm	155, 162, 169, 176, 183	T70324 TRANSALP 10 PT BRAKE 105 [M] DIN 4 - 10 Walkability, ISO 9523 Climbing Tool K00223	<ul style="list-style-type: none"> • Freeridetourer für geniales Abfahrtsvergnügen • Erhöhte Stabilität durch Shaped Ti Technology • Leichtgewicht in seiner Produktkategorie • Drehfreudiger Ski mit sehr gutem Auftrieb 	Paulownia Woodcore, Carbon-Stringers, Air Tec, Shaped Ti 0.5, Sandwich Sidewall Construction, Tour ROCKER, Sintered Bases	
TRANSALP 92 CTI								
A18223	1260g / 169cm	123-92-109 1° / 3°	20m / 169cm	155, 162, 169, 176, 183	T70324 TRANSALP 10 PT BRAKE 105 [M] DIN 4 - 10 Walkability, ISO 9523 Climbing Tool K00323	<ul style="list-style-type: none"> • Vielseitiger Tourenski mit sehr guter Abfahrtsperformance • Erhöhte Stabilität durch Shaped Ti Technology • Leichtgewicht in seiner Produktkategorie 	Paulownia Woodcore, Carbon-Stringers, Air Tec, Shaped Ti 0.5, Sandwich Sidewall Construction, Tour ROCKER, Sintered Bases	

Artikel Nr.	Gewicht / Ski	Tailierung Kantenwinkel Belag / Seite	Radius / SL	Längen (cm)	Bindung	Features	Technologie	Preis, €
TOUR								
TRANSALP 86 CTI								
								
A18423	1205g / 169cm	116-86-104 1° / 3°	20m / 169cm	155, 162, 169, 176, 183	T70224 TRANSALP 10 PT BRAKE 90 [M] DIN 4 - 10 Walkability, ISO 9523 Climbing Tool K00423	<ul style="list-style-type: none"> • Vielseitiger Tourenski mit sehr guter Abfahrtsperformance • Erhöhte Stabilität durch Shaped TI Technology • Leichtgewicht in seiner Produktkategorie 	Paulownia Woodcore, Carbon-Stringers, Air Tec, Shaped TI 0.5, Sandwich Sidewall Construction, Tour ROCKER, Sintered Bases	
TRANSALP 86 CTI								
								
A18523	1205g / 169cm	115-85-102 1° / 3°	19m / 162cm	148, 155, 162, 169, 176	T70224 TRANSALP 10 PT BRAKE 90 [M] DIN 4 - 10 Walkability, ISO 9523 Climbing Tool K00423	<ul style="list-style-type: none"> • Vielseitiger Tourenski mit sehr guter Abfahrtsperformance • Erhöhte Stabilität durch Shaped TI Technology • Leichtgewicht in seiner Produktkategorie 	Paulownia Woodcore, Carbon-Stringers, Air Tec, Shaped TI 0.5, Sandwich Sidewall Construction, Tour ROCKER, Sintered Bases	
TRANSALP 84 C								
								
A18623	1170g / 169cm	114-83-101 1° / 3°	20m / 169cm	155, 162, 169, 176	T70224 TRANSALP 10 PT BRAKE 90 [M] DIN 4 - 10 Walkability, ISO 9523 Climbing Tool K00623	<ul style="list-style-type: none"> • Stabiler und vielseitiger Tourenski • Die perfekte Wahl für lange Tourentage • Extrem leichter Tourenski mit hoher Verschleißfestigkeit 	Sandwich Sidewall Construction, Paulownia Woodcore, Carbon-Stringers, Air Tec, Tour ROCKER, Sintered Bases	
TRANSALP 84 C								
								
A18723	1170g / 169cm	112-83-99 1° / 3°	20m / 162cm	148, 155, 162, 169	T70224 TRANSALP 10 PT BRAKE 90 [M] DIN 4 - 10 Walkability, ISO 9523 Climbing Tool K00623	<ul style="list-style-type: none"> • Stabiler und vielseitiger Tourenski • Die perfekte Wahl für lange Tourentage • Extrem leichter Tourenski mit hoher Verschleißfestigkeit 	Sandwich Sidewall Construction, Paulownia Woodcore, Carbon-Stringers, Air Tec, Tour ROCKER, Sintered Bases	
TRANSALP								
								
A19123	1200g / 148cm	110-82-97 1° / 3°	18m / 148cm	134, 141, 148	T70114 AMBITION 10 MN W/O Brake [C] DIN 3 - 10 Walkability, ISO 5355 A, ISO 23223 A, ISO 9523, AFS, FRP Climbing Tool K00523	<ul style="list-style-type: none"> • Unterstützender Kinder-Touringski für einen reibungslosen Einstieg in die Skitourerwelt • Hohe Verschleißfestigkeit 	Sandwich Sidewall Construction, Poplar Woodcore, Fiber Tech, Air Tec, Tour ROCKER, Sintered Bases	

Artikel Nr.	Gewicht / Ski	Tailierung	Kantenwinkel Belag / Seite	Radius / SL	Längen (cm)	Bindung	Features	Technologie	Preis, €
-------------	---------------	------------	-------------------------------	-------------	-------------	---------	----------	-------------	----------

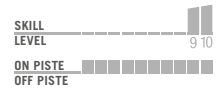
RACE JUNIOR

**RC4 WORLDCUP GS
(FIS JUNIOR)
M-PLATE**



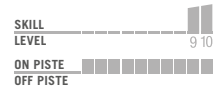
A03623	2260g / 188cm	103-64.9-85	0,3° / 3°	27m / 188cm	183, 188	T00324 RC4 Z18 X RD FREEFLEX ST Brake 85 [A] DIN 10,5 - 18 Freeflex Pro, FRP, ISO 5355 A	<ul style="list-style-type: none"> • Perfekter Rennski für präzise Riesenslalomschwünge • Ideale Laufruhe und Kantengrip • Race sidewall für sofortiges Kanten präparieren ohne Seitenwangen-Abtrag 	Air Carbon TI 0.8, Race Sidewall, M-Platte, World Cup Tuning, RACE CODE, Sandwich Sidewall Construction, Beech Poplar Woodcore, Sintered Bases	
--------	---------------	-------------	-----------	-------------	----------	---	--	--	--

**RC4 WORLDCUP GS
JR. (168-178)
M-PLATE**



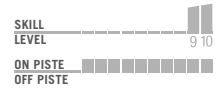
A10223	1990g / 168cm	≤ 65	0,6° / 3°	21m / 168cm	168, 173, 178	T00724 RC4 Z11 FREEFLEX Brake 85 [A] DIN 3 - 11 Freeflex Pro, Full Diagonal Toe, ISO 5355 A	<ul style="list-style-type: none"> • Perfekter Rennski für präzise Riesenslalomschwünge • Ideale Laufruhe und Kantengrip • Race sidewall für sofortiges Kanten präparieren ohne Seitenwangen-Abtrag 	Air Carbon TI 0.8, Race Sidewall, M-Platte, World Cup Tuning, RACE CODE, Sandwich Sidewall Construction, Beech Poplar Woodcore, Sintered Bases	
--------	---------------	------	-----------	-------------	---------------	--	--	--	--

**RC4 WORLDCUP GS
JR. (133-163)
M-PLATE /
M/O-PLATE JR.**



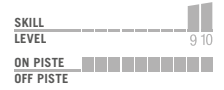
A10023	1750g / 158cm	≤ 65	0,6° / 3°	18m / 158cm	133, 138, 143, 148, 153, 158, 163	T00724 RC4 Z11 FREEFLEX Brake 85 [A] DIN 3 - 11 Freeflex Pro, Full Diagonal Toe, ISO 5355 A	<ul style="list-style-type: none"> • Perfekter Rennski für präzise Riesenslalomschwünge • Ideale Laufruhe und Kantengrip • Race sidewall für sofortiges Kanten präparieren ohne Seitenwangen-Abtrag 	Air Carbon TI 0.8, Race Sidewall, M-Platte, World Cup Tuning, RACE CODE, Sandwich Sidewall Construction, Beech Poplar Woodcore, Sintered Bases	
--------	---------------	------	-----------	-------------	-----------------------------------	--	--	--	--

**RC4 WORLDCUP SL
JR. (130-150)
M-PLATE /
M/O-PLATE JR.**



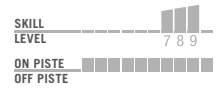
A11023	1650g / 145cm	>63	0,6° / 3°	10,1m / 145cm	130, 135, 140, 145, 150	T00724 RC4 Z11 FREEFLEX Brake 85 [A] DIN 3 - 11 Freeflex Pro, Full Diagonal Toe, ISO 5355 A	<ul style="list-style-type: none"> • Perfekter Slalom-Rennski mit bester Performance • Ideale Laufruhe und Kantengrip • Race sidewall für sofortiges Kanten präparieren ohne Seitenwangen-Abtrag 	Air Carbon TI 0.8, Race Sidewall, Hole Ski Technology, World Cup Tuning, M/O-Plate Junior, RACE CODE, Sandwich Sidewall Construction, Beech Poplar Woodcore, Sintered Bases	
--------	---------------	-----	-----------	---------------	-------------------------	--	---	---	--

**RC4 WORLDCUP SL
JR. (120-125)
M/O-PLATE JR.**




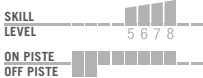










A11523	1250g / 120cm	>63	0,6° / 3°	6,6m / 120cm	120, 125	T80020 RC4 Z9 GW AC Brake 78 [J] DIN 2 - 9 ISO 5355 A, ISO 5355 C, ISO 23223 A, ISO 23223 C, Full Diagonal Toe	<ul style="list-style-type: none"> • Perfekter Slalom-Rennski mit bester Performance • Ideale Laufruhe und Kantengrip • Race sidewall für sofortiges Kanten präparieren ohne Seitenwangen-Abtrag 	Air Carbon TI 0.8, Race Sidewall, Hole Ski Technology, World Cup Tuning, M/O-Plate Junior, RACE CODE, Sandwich Sidewall Construction, Beech Poplar Woodcore, Sintered Bases	
--------	---------------	-----	-----------	--------------	----------	---	---	---	--

**RC4 WORLDCUP JR.
M/O-PLATE JR.**



A12023	1200g / 120cm	104-64-88	0,6° / 3°	9m / 120cm	115, 120, 125, 130, 135, 140	T80020 RC4 Z9 GW AC Brake 78 [J] DIN 2 - 9 ISO 5355 A, ISO 5355 C, ISO 23223 A, ISO 23223 C, Full Diagonal Toe	<ul style="list-style-type: none"> • Breites Einsatzspektrum im Bereich Slalom und Riesenslalom • Weltcup-Technologie für junge Racer • Kein Seitenwangen-Abtrag notwendig 	Air Carbon TI 0.8, Race Sidewall, M/O-Plate Junior, Sintered Bases, RACE CODE, Sandwich Sidewall Construction, Beech Poplar Woodcore	
--------	---------------	-----------	-----------	------------	------------------------------	---	---	--	--

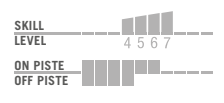

ALPINE / SKIS

Artikel Nr.	Gewicht / Ski	Tailierung Kantenwinkel Belag / Seite	Radius / SL	Längen (cm)	Bindung	Features	Technologie	Preis, €
JUNIOR								
THE CURV PRO JRS								
								
								
P12524	1300g / 140cm	106-69-98 1,0° / 3°	11m / 140cm	110, 120, 130, 140, 150, 160	T80322 FS 7 GW CA JRS Brake 78 [H] DIN 2 - 7,5 Easy Step In, ISO 5355 A, ISO 5355 C, ISO 23223 A, ISO 23223 C, AFS, Full Diagonal Toe	<ul style="list-style-type: none"> • Drehfreudiger, universell einsetzbarer Jugendrennski • Beste Torsionssteifigkeit und Halt • Perfekte Kraftübertragung 	Sidewall Construction, Air Carbon, JRS, Sintered Bases, Race Sidewall	
RC4 PRO JRS								
								
								
P12824	1300g / 140cm	106-69-98 1,0° / 3°	11m / 140cm	110, 120, 130, 140, 150, 160	T80222 FS 7 GW CA JRS Brake 78 [H] DIN 2 - 7,5 Easy Step In, ISO 5355 A, ISO 5355 C, ISO 23223 A, ISO 23223 C, AFS, Full Diagonal Toe	<ul style="list-style-type: none"> • Drehfreudiger, universell einsetzbarer Jugendrennski • Beste Torsionssteifigkeit und Halt • Perfekte Kraftübertragung 	Sidewall Construction, Air Carbon, JRS, Sintered Bases, Race Sidewall	
RANGER TEAM (131-161) / (91-121) JRS								
								
								
P20624	950g / 121cm	106-76-90	14m / 121cm	131, 141, 151, 161	T80322 / T80822 FS 7 GW CA JRS Brake 78 [H] / FS 4 GW CA JRS Brake 80 [I] DIN 2 - 7,5 / 0,75 - 4,5 Easy Step In, ISO 5355 A, ISO 5355 C, ISO 23223 A, ISO 23223 C, AFS, Full Diag. Toe	<ul style="list-style-type: none"> • Perfekt ausgewogen für schnelle Flips und Drehungen • Robust und verschleißfest • Regular und Fakie identische Fahreigenschaften 	Air Power Construction, Fiber Tech, Freeski Rocker, JRS, Extruded Bases	
P20524				91, 101, 111, 121				
RC4 RACE JR (130-150) (70-120) JRS								
								
								
P19523	850g / 120cm	104-68-86	10m / 120cm	130, 140, 150	T80222 / T80622 FS 7 GW CA JRS Brake 78 [H] / FS 4 GW CA JRS Brake 80 [I] DIN 2 - 7,5 / 0,75 - 4,5 Easy Step In, ISO 5355 A, ISO 5355 C, ISO 23223 A, ISO 23223 C, AFS, Full Diag. Toe	<ul style="list-style-type: none"> • Drehfreudiger, leichter Kinderski • Einfach zu lenken • Mit idealem Flex – perfekt abgestimmt auf Kinder 	Air Power Construction, Fiber Tech, On-Piste Rocker, JRS, Extruded Bases	
P19423				70, 80, 90, 100, 110, 120				
THE CURV JR. (130-150) (70-120) JRS								
								
								
P20924	850g / 120cm	104-68-86	10m / 120cm	130, 140, 150	T80322 / T80822 FS 7 GW CA JRS Brake 78 [H] / FS 4 GW CA JRS Brake 80 [I] DIN 2 - 7,5 / 0,75 - 4,5 Easy Step In, ISO 5355 A, ISO 5355 C, ISO 23223 A, ISO 23223 C, AFS, Full Diag. Toe	<ul style="list-style-type: none"> • Drehfreudiger, leichter Kinderski • Einfach zu lenken • Mit idealem Flex – perfekt abgestimmt auf Kinder 	Air Power Construction, Fiber Tech, On-Piste Rocker, JRS, Extruded Bases	
P20824				70, 80, 90, 100, 110, 120				
RANGER JR (130-150) / (70-120) JRS								
								
								
P21424	850g / 120cm	104-68-86	10m / 120cm	130, 140, 150	T80322 / T80822 FS 7 GW CA JRS Brake 78 [H] / FS 4 GW CA JRS Brake 80 [I] DIN 2 - 7,5 / 0,75 - 4,5 Easy Step In, ISO 5355 A, ISO 5355 C, ISO 23223 A, ISO 23223 C, AFS, Full Diag. Toe	<ul style="list-style-type: none"> • Drehfreudiger, leichter Kinderski • Einfach zu lenken • Mit idealem Flex – abgestimmt auf die Kinder 	Air Power Construction, Fiber Tech, On-Piste Rocker, JRS, Extruded Bases	
P21324				70, 80, 90, 100, 110, 120				

Artikel Nr.	Gewicht / Ski	Taillierung Kantenwinkel Belag / Seite	Radius / SL	Längen (cm)	Bindung	Features	Technologie	Preis, €
-------------	---------------	--	-------------	-------------	---------	----------	-------------	----------

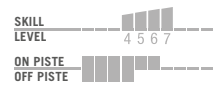
JUNIOR

RANGER SAND



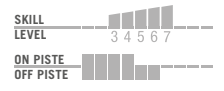

A17624	1800g / 172cm	128-92-117 1,2° / 3°	15m / 172cm	142, 152, 162, 172, 182	T61024 ATTACK LYT 11 GW W/O Brake [A] DIN 3 - 11 AFS, Full Diagonal Toe, ISO 5355 A, ISO 23223 A, FRP Climbing Tool K00720, Brake T163035	<ul style="list-style-type: none"> • Top-Performance für Piste und Powder • Fährt sich stabil und ausgewogen bei allen Bedingungen • Lebhaft und spielerisch 	Sandwich Sidewall Construction, Poplar Woodcore, Fiber Tech, Freeski Rocker, Sintered Bases	
--------	---------------	-------------------------	-------------	-------------------------	---	---	---	--

RANGER PINK



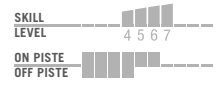
A16324	1800g / 172cm	128-92-117 1,2° / 3°	15m / 172cm	142, 152, 162, 172, 182	T61024 ATTACK LYT 11 GW W/O Brake [A] DIN 3 - 11 AFS, Full Diagonal Toe, ISO 5355 A, ISO 23223 A, FRP Climbing Tool K00720, Brake T163035	<ul style="list-style-type: none"> • Top-Performance für Piste und Powder • Fährt sich stabil und ausgewogen bei allen Bedingungen • Lebhaft und spielerisch 	Sandwich Sidewall Construction, Poplar Woodcore, Fiber Tech, Freeski Rocker, Sintered Bases	
--------	---------------	-------------------------	-------------	-------------------------	---	---	---	--

TRANSALP



A19123	1200g / 148cm	110-82-97 1° / 3°	18m / 148cm	134, 141, 148	T70114 AMBITION 10 MN W/O Brake [C] DIN 3 - 10 Walkability, ISO 5355 A, ISO 23223 A, ISO 9523, AFS, FRP Climbing Tool K00523	<ul style="list-style-type: none"> • Unterstützender Kinder-Touringski für einen reibungslosen Einstieg in die Skitourenwelt • Hohe Verschleißfestigkeit 	Sandwich Sidewall Construction, Poplar Woodcore, Fiber Tech, Air Tec, Tour Rocker, Sintered Bases	
--------	---------------	----------------------	-------------	---------------	--	--	---	--

NIGHTSTICK TEAM



A24624	1400g / 145cm	112-80-103 1,2° / 3°	12m / 145cm	135, 145, 155		<ul style="list-style-type: none"> • Perfekt ausgewogen für coole Tricks und Drehungen • Robust und verschleißfest • Regular und Fakie sehr gute Fahreigenschaften 	Sidewall Construction, Fiber Tech, Freeski Rocker, Extruded Bases	
--------	---------------	-------------------------	-------------	---------------	--	---	---	--

Artikel Nr.	Gewicht / Ski	Tailierung Kantenwinkel Belag / Seite	Radius / SL	Längen (cm)	Bindung	Features	Technologie	Preis, €
RENTAL								
XTR THE CURV RENTALTRACK				<p>SKILL LEVEL  5 6 7 8</p> <p>ON PISTE OFF PISTE </p>				
P22524	1850g / 165cm	116-68-100 1° / 3°	14,5m / 165cm	150, 155, 160, 165, 170, 175	T40321 RS10 GW Powerrail Brake 78 (G) DIN 3 - 10 Full Diagonal Toe, AFS, FRP, ISO 23223 A, ISO 5355 A	<ul style="list-style-type: none"> Ruhige Kurvendynamik Effiziente Kraftübertragung, feinfühlige Steuerung Robuste Oberfläche 	Sandwich Sidewall Construction, Anti Chipping, Radical Triple Radius, Rentaltrack, Poplar Woodcore, Ceradur, On-Piste Rocker, Race Sidewall, Sintered Bases, Enforced Edges, Enforced Bases	
XTR RC4 RENTALTRACK				<p>SKILL LEVEL  5 6 7</p> <p>ON PISTE OFF PISTE </p>				
P21263	1600g / 160cm	117,5-73-100 1° / 3°	15m / 160cm	130, 140, 145, 150, 155, 160, 165, 170	T40821 RS10 GW Powerrail Brake 78 (G) DIN 3 - 10 Full Diagonal Toe, AFS, FRP, ISO 23223 A, ISO 5355 A	<ul style="list-style-type: none"> Extrem robuste Oberfläche Sehr verschleißfeste Konstruktion Für täglichen, intensiven Gebrauch 	Sandwich Sidewall Construction, Poplar Woodcore, Anti Chipping, Rentaltrack, Ceradur, On-Piste Rocker, Enforced Edges, Enforced Bases, Sintered Bases	
XTR RC ONE 73 RENTALTRACK				<p>SKILL LEVEL  5 6 7</p> <p>ON PISTE OFF PISTE </p>				
P21823	1600g / 160cm	117,5-73-100 1° / 3°	15m / 160cm	130, 140, 145, 150, 155, 160, 165, 170	T40321 RS10 GW Powerrail Brake 78 (G) DIN 3 - 10 Full Diagonal Toe, AFS, FRP, ISO 23223 A, ISO 5355 A	<ul style="list-style-type: none"> Extrem robuste Oberfläche Sehr verschleißfeste Bauweise Für täglichen, intensiven Gebrauch 	Sandwich Sidewall Construction, Poplar Woodcore, Anti Chipping, Rentaltrack, Ceradur, On-Piste Rocker, Enforced Edges, Enforced Bases, Sintered Bases	
XTR RC ONE LITE 73 SLR RENT				<p>SKILL LEVEL  5 6 7</p> <p>ON PISTE OFF PISTE </p>				
P21923	1450g / 155cm	117-73-99 1° / 3°	14,5m / 155cm	130, 140, 145, 150, 155, 160	T41021 RS9 GW SLR Brake 78 (H) DIN 2,5 - 9 Full Diagonal Toe, AFS, FRP, ISO 23223 A, ISO 5355 A	<ul style="list-style-type: none"> Leichtes Gewicht für hohen Komfort Extrem robuste Oberfläche und verschleißfeste Bauweise Für täglichen, intensiven Gebrauch 	Sandwich Sidewall Construction, Poplar Woodcore, Anti Chipping, SLR Pro, Ceradur, On-Piste Rocker, Enforced Edges, Enforced Bases, Sintered Bases	
XTR RANGER 84 PREMOUNTED				<p>SKILL LEVEL  5 6 7 8</p> <p>ON PISTE OFF PISTE </p>				
P22024	1850g / 174cm	119-85-109 1,2° / 3°	15m / 174cm	153, 160, 167, 174, 181	T90324 ATTACK LYT 11 GW DEMO PM W/O Brake (F) DIN 3 - 11 AFS, Full Diagonal Toe, ISO 5355 A, ISO 23223 A	<ul style="list-style-type: none"> Sorgt für hohe Stabilität und Sicherheit Aufgezeichnete Performance auch auf der Piste Progressiver Kantengriff 	Sandwich Sidewall Construction, Poplar Woodcore, Fiber Tech, Freeski Rocker, Sintered Bases	
XTR RANGER TWIN POWERRAIL				<p>SKILL LEVEL  4 5 6 7</p> <p>ON PISTE OFF PISTE </p>				
P22224	2000g / 172cm	128-92-117 1,2° / 3°	15m / 172cm	142, 152, 162, 172, 182	T40723 RSW 10 GW Powerrail Brake 100 (G) DIN 3 - 10 Full Diagonal Toe, AFS, FRP, ISO 23223 A, ISO 5355 A	<ul style="list-style-type: none"> Top-Performance für Piste und Powder Fährt sich stabil und ausgewogen bei allen Bedingungen Lebhaft und spielerisch 	Sandwich Sidewall Construction, Poplar Woodcore, Fiber Tech, Twin Powerrail, Freeski Rocker, Sintered Bases	

Artikel Nr.	Gewicht / Ski	Taillierung	Kantenwinkel Belag / Seite	Radius / SL	Längen (cm)	Bindung	Features	Technologie	Preis, €
-------------	---------------	-------------	-------------------------------	-------------	-------------	---------	----------	-------------	----------

RENTAL

**XTR RC ONE X
SLR RENT**

SKILL LEVEL

ON PISTE OFF PISTE

P22423	1600g / 165cm	118-73-101 1° / 3°	15,5m / 165cm	140, 145, 150, 155, 160, 165, 170	T41021 RS9 GW SLR Brake 78 [H] DIN 2,5 - 9 Full Diagonal Toe, AFS, FRP, ISO 23223 A, ISO 5355 A	<ul style="list-style-type: none"> • Extrem robuste Oberfläche • Mit Ceradur und verstärkten Kanten 	Air Power Construction, Ceradur, On-Piste Rocker, SLR Pro, Enforced Edges, Enforced Bases, Extruded Bases
--------	---------------	-----------------------	---------------	-----------------------------------	--	---	---

**XTR THE CURV GT
80
RENTALTRACK**

SKILL LEVEL

ON PISTE OFF PISTE

P22924	2050g / 159cm	131-80-113 1° / 3°	14,5m / 173cm	145, 152, 159, 166, 173, 180	T40621 RSW 10 GW Powerrail Brake 85 [G] DIN 3 - 10 Full Diagonal Toe, AFS, FRP, ISO 23223 A, ISO 5355 A	<ul style="list-style-type: none"> • Sehr sportlich • Für spielerische Einsätze • Hohe Laufruhe und exzellenter Grip 	Sandwich Sidewall Construction, Power Ti, Diagonfibre, E-Triple Radius, Beech Poplar Woodcore, On-Piste Rocker, Rentaltrack, Sintered Bases
--------	---------------	-----------------------	---------------	------------------------------	--	---	---

**XTR THE CURV GT
76
RENTALTRACK**

SKILL LEVEL

ON PISTE OFF PISTE

P22724	1850g / 159cm	125-76-109 1° / 3°	14,5m / 173cm	145, 152, 159, 166, 173, 180	T40621 RSW 10 GW Powerrail Brake 85 [G] DIN 3 - 10 Full Diagonal Toe, AFS, FRP, ISO 23223 A, ISO 5355 A	<ul style="list-style-type: none"> • Sportliche Performance • Für spielerische Einsätze • Toller Rebound und hohe Laufruhe 	Sandwich Sidewall Construction, Poplar Woodcore, Diagonfibre, E-Triple Radius, On-Piste Rocker, Rentaltrack, Sintered Bases
--------	---------------	-----------------------	---------------	------------------------------	--	---	---

**XTR THE CURV GT
76
RENTALTRACK**

SKILL LEVEL

ON PISTE OFF PISTE

P22824	1850g / 159cm	124-76-107 1° / 3°	14m / 166cm	145, 152, 159, 166	T40621 RSW 10 GW Powerrail Brake 85 [G] DIN 3 - 10 Full Diagonal Toe, AFS, FRP, ISO 23223 A, ISO 5355 A	<ul style="list-style-type: none"> • Sportliche Performance • Für spielerische Einsätze • Toller Rebound und hohe Laufruhe 	Sandwich Sidewall Construction, Poplar Woodcore, Diagonfibre, E-Triple Radius, On-Piste Rocker, Rentaltrack, Sintered Bases
--------	---------------	-----------------------	-------------	--------------------	--	---	---



RC4







THE HOME OF HIGH PERFORMANCE

Die RC4-Skischuhlinie bietet optimale Kontrolle und Kraftübertragung für ambitionierte Skifahrer, die das nächste Level erreichen wollen. RC4-Skischuhe sind in drei verschiedenen Leistenbreiten erhältlich. Die Passform der Leisten wurde anhand zahlreicher FISCHER Scan-Fit® Daten optimiert, damit jeder passionierte Skifahrer den perfekten Schuh findet. Die neue RC4 Kollektion zeichnet sich durch eine Vielzahl an innovativen Leistungsmerkmalen aus. Dazu gehören das BOA® Fit System, der ZipFit®-Innenschuh, die CARBONFUSED-Manschette, die einstellbare Vorwärtsneigung und der Floating Entry Flap für komfortables Anziehen und Ausziehen der Schuhe. Wenn Sie Ihr Skifahren auf ein höheres Niveau bringen wollen, führt kein Weg an dem neuen RC4 Kraftpaket vorbei.

SKIING IS NOT A LIFESTYLE. IT'S LIFE.
FISCHERSPORTS.COM

Modell	Artikel Nr.	Größen / Gewicht	Innen-schuh / Sohle	Schmalen / Power / Velcro Strap	Flex Index / Volumen	Leisten bei 26,5 MP	Farbe / Material Schale	Features	Technologie	Preis, €
RC4 PODIUM RD WORLD CUP STD 3:1 / 3:1 	U01023	24.5 / 25.5 ... 28.5	Podium Flow ISO 5355 solid sole	Podium RD22 RACE Phatt Maxx Race 55mm	170 RV	92	yellow / yellow TPU	<ul style="list-style-type: none"> World Cup Standard, "Race Room" Schuh. Kraftvoller 3:1 / 3:1 Flex für die stärksten Rennfahrer am Berg. Manschette mit geringer Toleranz und RD20 Canting System optimieren die Kraftübertragung. 	RACE CODE, RD20 Race Canting, Low-Tolerance Race Cuff, Lace Liner, TPU Cuff & Shell, 3D Pre Shaped Ankle, Phatt Maxx Race, Grindable Bootboard	
RC4 PODIUM RD WORLD CUP STD 4:1 / 4:1 	U01123	24.5 / 25.5 ... 28.5	Podium Flow ISO 5355 solid sole	Podium RD22 RACE Phatt Maxx Race 55mm	150 RV	92	yellow / yellow TPU	<ul style="list-style-type: none"> World Cup Standard, "Race Room" Schuh. Steifer 4:1 / 4:1 Flex verleiht vollstes Vertrauen in den Schuh. Low-Tolerance-Manschette und RD20 Canting-System optimieren die Kraftübertragung. 	RACE CODE, RD20 Race Canting, Low-Tolerance Race Cuff, Lace Liner, TPU Cuff & Shell, 3D Pre Shaped Ankle, Phatt Maxx Race, Grindable Bootboard	
RC4 PODIUM RD WORLD CUP STD 5:1 / 5:1 	U01223	22.5 / 23.5 ... 28.5	Podium Flow ISO 5355 solid sole	Podium RD22 RACE Phatt Maxx Race 55mm	130 RV	92	yellow / yellow TPU	<ul style="list-style-type: none"> Weltcup Standard, "Race Room" Schuh. Reaktionsfreudiger 5:1 / 5:1 Flex leitet die Kraft direkt auf den Ski. Manschette mit geringer Toleranz und RD20 Canting System optimieren die Kraftübertragung. 	RACE CODE, RD20 Race Canting, Low-Tolerance Race Cuff, Lace Liner, TPU Cuff & Shell, 3D Pre Shaped Ankle, Phatt Maxx Race, Grindable Bootboard	
RC4 PODIUM RD WORLD CUP STD 6:1 / 6:1 	U01323	22.5 / 23.5 ... 27.5	Podium Flow ISO 5355 solid sole	Podium RD22 RACE Phatt Maxx Race 55mm	120 RV	92	yellow / yellow TPU	<ul style="list-style-type: none"> World Cup Standard, "Race Room" Schuh. Reaktiver 6:1 / 6:1 Flex bietet maximale Federung. Manschette mit geringer Toleranz und RD20 Canting-System optimieren die Kraftübertragung. 	RACE CODE, RD20 Race Canting, Low-Tolerance Race Cuff, Lace Liner, TPU Cuff & Shell, 3D Pre Shaped Ankle, Phatt Maxx Race, Grindable Bootboard	
RC4 PODIUM LT 110 	U11022	22.5 / 23.5 ... 26.5	Podium LT Race ISO 5355 solid sole	Podium RD20 Phatt Maxx Race 55mm	110 RV	95	yellow / yellow TPU	<ul style="list-style-type: none"> Sportlicher und wendiger Schuh mit geringerem Flex für mehr Speed. Anatomisch angepassten Jugendrennleisten bieten perfekten Fersenhalt und Stabilität. 	RACE CODE, Phatt Maxx Race, Lace Liner, RD20 Race Canting, Low-Tolerance Race Cuff, Grindable Bootboard, TPU Cuff & Shell, Race Connected Fit	
RC4 PODIUM LT 90 	U11122	21.5 / 22.5 ... 26.5	Podium LT Comp ISO 5355 solid sole	Podium RD20 35mm velcro	90 RV	95	yellow / yellow TPU	<ul style="list-style-type: none"> Sportlicher und wendiger Schuh mit geringerem Flex für mehr Speed. Anatomisch angepassten Jugendrennleisten bieten perfekten Fersenhalt und Stabilität. 	RACE CODE, Lace Liner, RD20 Race Canting, Low-Tolerance Race Cuff, Grindable Bootboard, TPU Cuff & Shell, Race Connected Fit	
RC4 PODIUM LT 70 	U11222	21.5 / 22.5 ... 25.5	Podium LT Comp ISO 5355 solid sole	Podium RD20 35mm velcro	70 RV	95	yellow / yellow TPU	<ul style="list-style-type: none"> Sportlicher und wendiger Schuh mit geringerem Flex für mehr Speed. Anatomisch angepassten Jugendrennleisten bieten perfekten Fersenhalt und Stabilität. 	RACE CODE, Lace Liner, RD20 Race Canting, Low-Tolerance Race Cuff, Grindable Bootboard, TPU Cuff & Shell, Race Connected Fit	











ALPINE / BOOTS

Modell	Artikel Nr.	Größen / Gewicht	Innen-schuh / Sohle	Schmalen / Power Velcro Strap	Flex Index / Volumen	Leisten bei 26,5 MP	Farbe / Material Schale	Features	Technologie	Preis, €
HIGH PERFORMANCE LV										
RC4 PRO LV ZF CFC GW 	U05023	24.5 / 25.5 ... 29.5 2090g (26,5)	RC4 ZipFit® LV Grip-Walk®	GT Phatt Maxx	140 LV	98	yellow / carbon TPU	<ul style="list-style-type: none"> • Das Beste vom Besten. • Der schmalste und aggressivste RC4-Schuh. • RC4 ZipFit® Innenschuh für unvergleichliche Leistung. 	RC4 ZipFit® Innerboot, CARBONFUSED® Cuff - Alpine, Adjustable Forward Lean, GripWalk® Sole, Phatt Maxx Strap, FISCHER Scan-Fit® Last, Grindable Bootboard, TPU Cuff & Shell, SOMA-TEC®	
RC4 130 LV VAC GW 	U05123	25.5 / 26.5 ... 30.5 1800g (26,5)	RC4 LV PER-FORMANCE Grip-Walk®	GT Phatt Maxx	130 LV	98	yellow / yellow VACUUM	<ul style="list-style-type: none"> • Ganztägige Race-Performance mit überarbeiteter Leistenform. • Vorallem geeignet für schmale und flache Fußformen. • Bootfitter-freundliche VACUUM-Schale und GripWalk® für ganztägliche Eignung. 	VACUUM, Adjustable Forward Lean, GripWalk® Sole, Phatt Maxx Strap, FISCHER Scan-Fit® Last, Grindable Bootboard, iFZ Liner, SOMA-TEC®	
RC4 120 LV VAC GW 	U05223	25.5 / 26.5 ... 30.5 1790g (26,5)	RC4 LV PER-FORMANCE Grip-Walk®	GT 45mm velcro	120 LV	98	ocean / ocean VACUUM	<ul style="list-style-type: none"> • Ganztägige Race-Performance mit überarbeiteter Leistenform. • Vorallem geeignet für schmale und flache Fußformen. • Bootfitter-freundliche VACUUM-Schale und GripWalk® für ganztägliche Eignung. 	VACUUM, Adjustable Forward Lean, GripWalk® Sole, FISCHER Scan-Fit® Last, Grindable Bootboard, iFZ Liner, SOMA-TEC®	
RC4 115 LV VAC GW  WOMEN SELECTION	U05323	23.5 / 24.5 ... 27.5 1800g (26,5)	RC4 LV PER-FORMANCE ws Grip-Walk®	GT Phatt Maxx	115 LV	98	wine- berry / wine- berry VACUUM	<ul style="list-style-type: none"> • Der Schuh für die anspruchsvollsten Damen. • Ganztägige Kontrolle für schlankere Füße. • Bootfitterfreundliche VACUUM-Schale und GripWalk® sorgen für einen Schuh, der den ganzen Tag am Fuß bleiben kann. 	VACUUM, Adjustable Forward Lean, Primaloft®, GripWalk® Sole, Phatt Maxx Strap, FISCHER Scan-Fit® Last, Grindable Bootboard, iFZ Liner, Women's Specific Collar, SOMA-TEC®	
RC4 95 LV VAC GW  WOMEN SELECTION	U05523	22.5 / 23.5 ... 26.5 1780g (26,5)	RC4 LV COM-FORT ws Grip-Walk®	GT 35mm velcro	95 LV	98	ice grey / ice grey VACUUM	<ul style="list-style-type: none"> • Der perfekte Schuh für Frauen mit schmalere Füßen. • Die Primaloft®-Isolierung hält die Zehen und den Vorderfuß warm. • Leichtes Obermaterial und GripWalk® für maximalen Komfort, den ganzen Tag. 	VACUUM, Adjustable Forward Lean, Primaloft®, GripWalk® Sole, FISCHER Scan-Fit® Last, Grindable Bootboard, Women's Specific Collar, SOMA-TEC®	
LINER RC4 ZIPFIT® LV 	U63823	22.5 / 23.5 ... 30.5	-	-	-	98	-	<ul style="list-style-type: none"> • RC4 ZipFit® Innenschuh für alle LV Schalen. 	-	

Modell	Artikel Nr.	Größen / Gewicht	Innen- schuh / Sohle	Schmalen / Power / Velcro Strap	Flex Index / Volumen	Leisten bei 26,5 MP	Farbe / Material Schale	Features	Technologie	Preis, €
HIGH PERFORMANCE MV										
RC4 PRO MV DYN BOA VAC ZF CFC GW		U06024	24.5 / 25.5 ... 29.5 2130g (26,5)	RC4 ZipFit® MV Grip-Walk®	BOA® H+i1 ALPINE Phatt Maxx	130 MV	100 mango / carbon VACUUM + Dynafit Insert	<ul style="list-style-type: none"> Das Beste vom Besten: das PRO Modell. Kompromissloser Freerideschuh mit erstklassiger Technologie. RC4 ZipFit® Innenschuh für unvergleichliche Performance. 	RC4 ZipFit® Innerboot, BOA® Fit System - H+i1, CARBONFUSED® Cuff - Alpine, GripWalk® Sole, Phatt Maxx Strap, FISCHER Scan-Fit® Last, Grindable Bootboard, RD20 Race Canting, TPU Cuff & Shell, SOMA-TEC®	
RC4 PRO MV BOA ZF CFC GW		U06023V	23.5 / 24.5 ... 30.5 2185g (26,5)	RC4 ZipFit® MV Grip-Walk®	BOA® H+i1 ALPINE Phatt Maxx	140 MV	100 yellow / carbon TPU	<ul style="list-style-type: none"> Das Herzstück der RC4 Boot Linie mit mittlerem Volumen. RC4 ZipFit® Innenschuh für unübertroffene Leistung. Das BOA® Fit System bietet eine fein-einstellbare und präzise Passform. 	RC4 ZipFit® Innerboot, BOA® Fit System - H+i1, CARBONFUSED® Cuff - Alpine, GripWalk® Sole, Phatt Maxx Strap, FISCHER Scan-Fit® Last, Grindable Bootboard, RD20 Race Canting, TPU Cuff & Shell, SOMA-TEC®	
RC4 130 MV BOA VAC GW		U06123V	25.5 / 26.5 ... 30.5 1885g (26,5)	RC4 MV PER-FORMANCE Grip-Walk®	BOA® H+i1 ALPINE Phatt Maxx	130 MV	100 yellow / yellow VACUUM	<ul style="list-style-type: none"> Optimierte Passform, entwickelt mit FISCHER Scan-Fit® Daten. Sicherer und verbundener Sitz für verbesserte Leistung und Kontrolle. Das BOA® Fit System bietet eine fein-einstellbare, präzise Passform. 	BOA® Fit System - H+i1, VACUUM, GripWalk® Sole, Phatt Maxx Strap, FISCHER Scan-Fit® Last, Grindable Bootboard, RD20 Race Canting, iFZ Liner, SOMA-TEC®	
RC4 120 MV BOA VAC GW		U06223V	25.5 / 26.5 ... 30.5 1885g (26,5)	RC4 MV PER-FORMANCE Grip-Walk®	BOA® H+i1 ALPINE 45mm velcro	120 MV	100 ocean / ocean VACUUM	<ul style="list-style-type: none"> Optimierte Passform, entwickelt mit FISCHER Scan-Fit® Daten. Sicherer und verbundener Sitz für verbesserte Leistung und Kontrolle. Das BOA® Fit System bietet eine fein-einstellbare, präzise Passform. 	BOA® Fit System - H+i1, VACUUM, GripWalk® Sole, FISCHER Scan-Fit® Last, Grindable Bootboard, RD20 Race Canting, SOMA-TEC®	
RC4 120 MV VAC GW		U06323V	25.5 / 26.5 ... 30.5 1900g (26,5)	RC4 MV COM-FORT Grip-Walk®	GT 45mm velcro	120 MV	100 ocean / ocean VACUUM	<ul style="list-style-type: none"> High Performance Schuh mit bequemer Passform. Das geringe Gewicht und die GripWalk® Sohlen bieten Komfort für den ganzen Tag. Die neue Innenschuhkonstruktion gibt Stabilität und Sicherheit. 	VACUUM, GripWalk® Sole, FISCHER Scan-Fit® Last, Grindable Bootboard, RD20 Race Canting, SOMA-TEC®	
RC4 110 MV BOA VAC GW		U06424	25.5 / 26.5 ... 30.5 1890g (26,5)	RC4 MV COM-FORT Grip-Walk®	BOA® H+i1 ALPINE 35mm velcro	110 MV	100 rhino grey / rhino grey VACUUM	<ul style="list-style-type: none"> Optimierte Passform, entwickelt mit FISCHER Scan-Fit® Daten. Sicherer und verbundener Sitz für verbesserte Leistung und Kontrolle. Das BOA® Fit System bietet eine fein-einstellbare, präzise Passform. 	BOA® Fit System - H+i1, VACUUM, GripWalk® Sole, FISCHER Scan-Fit® Last, Grindable Bootboard, RD20 Race Canting, SOMA-TEC®	
RC4 110 MV VAC GW		U06423V	25.5 / 26.5 ... 30.5 1900g (26,5)	RC4 MV COM-FORT Grip-Walk®	GT 35mm velcro	110 MV	100 rhino grey / rhino grey VACUUM	<ul style="list-style-type: none"> High Performance Schuh mit bequemer Passform. Optimierte Passform entwickelt mit FISCHER Scan-Fit® Daten. Sicherer und verbundener Sitz für verbesserte Leistung und Kontrolle. 	VACUUM, GripWalk® Sole, FISCHER Scan-Fit® Last, Grindable Bootboard, RD20 Race Canting, SOMA-TEC®	
RC4 105 MV BOA VAC GW		U06523V	22.5 / 23.5 ... 27.5 1890g (26,5)	RC4 MV PER-FORMANCE ws Grip-Walk®	BOA® H+i1 ALPINE 45mm velcro	105 MV	100 petrol / petrol VACUUM	<ul style="list-style-type: none"> Optimierte Passform entwickelt mit FISCHER Scan-Fit® Daten. Die auf Damenfüße zugeschnittene Passform sorgt für mehr Power und Kontrolle. Das BOA® Fit System bietet eine fein-einstellbare, präzise Passform. 	BOA® Fit System - H+i1, VACUUM, Primaloft®, GripWalk® Sole, FISCHER Scan-Fit® Last, Grindable Bootboard, RD20 Race Canting, SOMA-TEC®	

WOMEN SELECTION

ALPINE / BOOTS

Modell	Artikel Nr.	Größen / Gewicht	Innen-schuh / Sohle	Schmalen / Power / Velcro / Strap	Flex Index / Volumen	Leisten bei 26,5 MP	Farbe / Material / Schale	Features	Technologie	Preis, €
HIGH PERFORMANCE MV										
RC4 95 MV BOA VAC GW  	U06724	22.5 / 23.5 ... 27.5 1880g (26,5)	RC4 MV COM-FORT ws Grip-Walk®	BOA® H+i1 ALPINE 35mm velcro	95 MV	100	black / black VACUUM	<ul style="list-style-type: none"> Optimierte Passform entwickelt mit FISCHER Scan-Fit® Daten. Die auf Damenfüße zugeschnittene Passform sorgt für mehr Power und Kontrolle. Das BOA® Fit System bietet eine fein-einstellbare, präzise Passform. 	BOA® Fit System - H+i1, VACUUM, Primaloft®, GripWalk® Sole, FISCHER Scan-Fit® Last, Grindable Bootboard, RD20 Race Canting, SOMA-TEC®	
RC4 95 MV VAC GW  	U06723V	22.5 / 23.5 ... 27.5 1890g (26,5)	RC4 MV COM-FORT ws Grip-Walk®	GT 35mm velcro	95 MV	100	ice grey / ice grey VACUUM	<ul style="list-style-type: none"> High Performance Schuh mit bequemer Passform. Optimierte Passform entwickelt mit FISCHER Scan-Fit® Daten. Sicherer und verbundener Sitz für verbesserte Leistung und Kontrolle. 	VACUUM, Primaloft®, GripWalk® Sole, FISCHER Scan-Fit® Last, Grindable Bootboard, RD20 Race Canting, SOMA-TEC®	
LINER RC4 ZIPFIT® MV 	U63923	22.5 / 23.5 ... 30.5	-	-	-	100	-	<ul style="list-style-type: none"> RC4 ZipFit® Innenschuh für alle MV Schalen 	-	
HIGH PERFORMANCE HV										
RC4 130 HV VAC GW 	U09023	25.5 / 26.5 ... 30.5 1990g (26,5)	RC4 HV PERFORMANCE Grip-Walk®	RC ONE Phatt Maxx	130 HV	102	yellow / yellow VACUUM	<ul style="list-style-type: none"> Sportlicher, komfortabler VACUUM Skischuh mit breiter Passform. Hoher Komfortfaktor. Geringes Gewicht und einfacher Einstieg in den Schuh. 	VACUUM, GripWalk® Sole, Grindable Bootboard, Phatt Maxx Strap, Floating Entry Flap, Adjustable Catches, iFZ Liner, SOMA-TEC®	
RC4 120 HV VAC GW 	U09123	25.5 / 26.5 ... 30.5 1970g (26,5)	RC4 HV PERFORMANCE Grip-Walk®	RC ONE 35mm velcro	120 HV	102	ocean / ocean VACUUM	<ul style="list-style-type: none"> Sportlicher, komfortabler VACUUM Skischuh mit breiter Passform. Hoher Komfortfaktor. Geringes Gewicht und einfacher Einstieg in den Schuh. 	VACUUM, GripWalk® Sole, Floating Entry Flap, Adjustable Catches, iFZ Liner, SOMA-TEC®	
RC4 100 HV VAC GW 	U09223	25.5 / 26.5 ... 30.5 1840g (26,5)	RC4 HV COM-FORT Grip-Walk®	RC ONE 35mm velcro	100 HV	102	granite / granite VACUUM	<ul style="list-style-type: none"> Hebt den Skitag auf ein neues Level. HV Performance Vacuum Boot, aufgebaut auf einer breiten Leiste. Geringes Gewicht und Floating Entry Flap maximieren den ganztägigen Komfort. 	VACUUM, GripWalk® Sole, Floating Entry Flap, Adjustable Catches, SOMA-TEC®	
RC4 95 HV VAC GW  	U09323	22.5 / 23.5 ... 27.5 1840g (26,5)	RC4 HV COM-FORT ws Grip-Walk®	RC ONE 35mm velcro	95 HV	102	granite / granite VACUUM	<ul style="list-style-type: none"> Hebt den Skitag auf ein neues Level. HV Performance Vacuum Boot, aufgebaut auf einer breiten Leiste. Geringes Gewicht und Floating Entry Flap maximieren den ganztägigen Komfort. 	VACUUM, Primaloft®, GripWalk® Sole, Floating Entry Flap, Adjustable Catches, Women's Specific Collar, SOMA-TEC®	

Modell	Artikel Nr.	Größen / Gewicht	Innen-schuh / Sohle	Schmalen / Power / Velcro / Strap	Flex Index / Volumen	Leisten bei 26,5 MP	Farbe / Material / Schale	Features	Technologie	Preis, €
--------	-------------	------------------	---------------------	-----------------------------------	----------------------	---------------------	---------------------------	----------	-------------	----------

HIGH PERFORMANCE HV

RC4 90 HV GW



U09423	25.5 / 26.5 ... 29.5 1840g (26,5)	RC4 HV COM-FORT Grip-Walk®	RC ONE 35mm velcro	90 HV	102	black / black TPU	<ul style="list-style-type: none"> Für glückliche Füße und maximale Kontrolle für ein neues Level von Skifahren. HV Performance Vacuum Boot, aufgebaut auf einer breiten Leiste. Geringes Gewicht und Floating Entry Flap maximieren den ganztägigen Komfort. 	GripWalk® Sole, Floating Entry Flap, Adjustable Catches, SOMA-TEC®	
--------	--------------------------------------	-------------------------------	-----------------------	----------	-----	----------------------	--	--	--

RC4 85 HV GW

WOMEN SELECTION



U09523	23.5 / 24.5 ... 26.5 2010g (26,5)	RC4 HV COM-FORT ws Grip-Walk®	RC ONE 35mm velcro	85 HV	102	black / black TPU	<ul style="list-style-type: none"> Für glückliche Füße und maximale Kontrolle für ein neues Level von Skifahren. HV Performance Vacuum Boot, aufgebaut auf einer breiten Leiste. Geringes Gewicht und Floating Entry Flap maximieren den ganztägigen Komfort. 	Primaloft®, GripWalk® Sole, Floating Entry Flap, Adjustable Catches, Women's Specific Collar, SOMA-TEC®	
--------	--------------------------------------	----------------------------------	-----------------------	----------	-----	----------------------	--	---	--

MULTI PERFORMANCE MV

RANGER PRO 130 DYN GW



U17022	23.5 / 24.5 ... 30.5 (26,5)	Ranger Performance Grip-Walk® Vibram® + Dynafit®	Ranger Phatt Maxx	130 MV	99	cola / cola TPU + Dynafit Insert	<ul style="list-style-type: none"> Abfahrtsperformance kombiniert mit Gehfähigkeit und Dynafit® Inserts für Vielseitigkeit. Ski/Walk Hebel und GripWalk® Sohlen machen die Handhabung bei allen Bedingungen sehr einfach. 	TPU Cuff & Shell, GripWalk® Sole, Vibram®, Integrated Ski/Walk Buckle, Original Dynafit® Inserts, Double Hook Catches, iFZ Liner, Motion Area	
--------	--------------------------------	---	----------------------	-----------	----	-------------------------------------	---	---	--

RANGER 120 DYN GW



U17122	25.5 / 26.5 ... 30.5 (26,5)	Ranger Performance Grip-Walk® + Dynafit®	Ranger 45mm velcro	120 MV	99	granite / granite TPU + Dynafit Insert	<ul style="list-style-type: none"> Abfahrtsperformance kombiniert mit Gehfähigkeit und Dynafit® Inserts für Vielseitigkeit. Ski/Walk Hebel und GripWalk® Sohlen machen die Handhabung bei allen Bedingungen sehr einfach. 	TPU Cuff & Shell, GripWalk® Sole, Integrated Ski/Walk Buckle, Original Dynafit® Inserts, Double Hook Catches, iFZ Liner, Motion Area	
--------	--------------------------------	---	-----------------------	-----------	----	---	---	--	--

RANGER 115 DYN GW

WOMEN SELECTION



U15822	22.5 / 23.5 ... 27.5 (26,5)	Ranger Performance ws Grip-Walk® + Dynafit®	Ranger Phatt Maxx	115 MV	99	sand / sand TPU + Dynafit Insert	<ul style="list-style-type: none"> Abfahrtsperformance kombiniert mit Gehfähigkeit und Dynafit® Inserts für Vielseitigkeit. Ski/Walk Hebel und GripWalk® Sohlen machen die Handhabung bei allen Bedingungen sehr einfach. 	TPU Cuff & Shell, Primaloft®, GripWalk® Sole, Integrated Ski/Walk Buckle, Original Dynafit® Inserts, Phatt Maxx Strap, Double Hook Catches, iFZ Liner, Motion Area, Women's Specific Collar	
--------	--------------------------------	--	----------------------	-----------	----	-------------------------------------	---	---	--

RANGER 110 DYN GW



U15922	25.5 / 26.5 ... 30.5 (26,5)	Ranger Comfort Grip-Walk® + Dynafit®	Ranger 35mm velcro	110 MV	99	black / black TPU + Dynafit Insert	<ul style="list-style-type: none"> Abfahrtsperformance kombiniert mit Gehfähigkeit und Dynafit® Inserts für Vielseitigkeit. Ski/Walk Hebel und GripWalk® Sohlen machen die Handhabung bei allen Bedingungen sehr einfach. 	TPU Cuff & Shell, GripWalk® Sole, Integrated Ski/Walk Buckle, Original Dynafit® Inserts, Double Hook Catches, Motion Area	
--------	--------------------------------	---	-----------------------	-----------	----	---------------------------------------	---	---	--

RANGER 105 DYN GW

WOMEN SELECTION



U16022	22.5 / 23.5 ... 27.5 (26,5)	Ranger Comfort ws Grip-Walk® + Dynafit®	Ranger 35mm velcro	105 MV	99	dark grey / dark grey TPU + Dynafit Insert	<ul style="list-style-type: none"> Abfahrtsperformance kombiniert mit Gehfähigkeit und Dynafit® Inserts für Vielseitigkeit. Ski/Walk Hebel und GripWalk® Sohlen machen die Handhabung bei allen Bedingungen sehr einfach. 	TPU Cuff & Shell, Primaloft®, GripWalk® Sole, Integrated Ski/Walk Buckle, Original Dynafit® Inserts, Double Hook Catches, Motion Area, Women's Specific Collar	
--------	--------------------------------	--	-----------------------	-----------	----	---	---	--	--






ALPINE / BOOTS

Modell	Artikel Nr.	Größen / Gewicht	Innen-schuh / Sohle	Schmalen / Power Velcro Strap	Flex Index / Volumen	Leisten bei 26,5 MP	Farbe / Material Schale	Features	Technologie	Preis, €
MULTI PERFORMANCE HV										
RANGER HV 130 DYN VAC GW 	U14024	25.5 / 26.5 ... 30.5 1850g (26,5)	Ranger HV Comfort Grip-Walk® + Dynafit®	Ranger ONE 45mm velcro	130 HV	102	mango / mango VACUUM + Dynafit Insert	<ul style="list-style-type: none"> Abfahrtsperformance kombiniert mit Gehfähigkeit und Dynafit® inserts für Vielseitigkeit. Ski/Walk Schnalle und GripWalk® Sohlen machen die Handhabung bei allen Bedingungen sehr einfach. 	Floating Entry Flap, Original Dynafit® Inserts, GripWalk® Sole, VACUUM, Integrated Ski/Walk Buckle, Motion Area, SOMA-TEC®	
RANGER HV 130 VAC GW 	U14124	25.5 / 26.5 ... 30.5 1790g (26,5)	Ranger HV Comfort Grip-Walk®	Ranger ONE 45mm velcro	130 HV	102	dark blue / dark blue VACUUM	<ul style="list-style-type: none"> Alpine Performance gepaart mit Geh-Mechanismus. Die Ski/Walk-Schnalle ist unter allen Bedingungen einfach zu bedienen. Easy-Entry und VACUUM anpassbare Schale sorgen für eine komfortable Passform. 	Floating Entry Flap, GripWalk® Sole, VACUUM, Integrated Ski/Walk Buckle, Motion Area, SOMA-TEC®	
RANGER HV 120 DYN VAC GW 	U14224	25.5 / 26.5 ... 29.5 1850g (26,5)	Ranger HV Comfort Grip-Walk® + Dynafit®	Ranger ONE 35mm velcro	120 HV	102	granite / granite VACUUM + Dynafit Insert	<ul style="list-style-type: none"> Abfahrtsperformance kombiniert mit Gehfähigkeit und Dynafit® inserts für Vielseitigkeit. Ski/Walk Schnalle und GripWalk® Sohlen machen die Handhabung bei allen Bedingungen sehr einfach. 	Floating Entry Flap, Original Dynafit® Inserts, GripWalk® Sole, VACUUM, Integrated Ski/Walk Buckle, Motion Area, SOMA-TEC®	
RANGER HV 120 VAC GW 	U14324	25.5 / 26.5 ... 29.5 1790g (26,5)	Ranger HV Comfort Grip-Walk®	Ranger ONE 35mm velcro	120 HV	102	granite / granite VACUUM	<ul style="list-style-type: none"> Alpine Performance gepaart mit Geh-Mechanismus. Die Ski/Walk-Schnalle ist unter allen Bedingungen einfach zu bedienen. Easy-Entry und VACUUM anpassbare Schale sorgen für eine komfortable Passform. 	Floating Entry Flap, GripWalk® Sole, VACUUM, Integrated Ski/Walk Buckle, Motion Area, SOMA-TEC®	
RANGER HV 110 VAC GW 	U14424	25.5 / 26.5 ... 30.5 1790g (26,5)	Ranger HV Comfort Grip-Walk®	Ranger ONE 35mm velcro	100 HV	102	granite / granite VACUUM	<ul style="list-style-type: none"> Alpine Performance gepaart mit Geh-Mechanismus. Die Ski/Walk-Schnalle ist unter allen Bedingungen einfach zu bedienen. Easy-Entry und VACUUM anpassbare Schale sorgen für eine komfortable Passform. 	Floating Entry Flap, GripWalk® Sole, VACUUM, Integrated Ski/Walk Buckle, Motion Area, SOMA-TEC®	
RANGER HV 100 GW 	U14524	25.5 / 26.5 ... 30.5 1790g (26,5)	Ranger HV Comfort Grip-Walk®	Ranger ONE 35mm velcro	100 HV	102	black / black TPU	<ul style="list-style-type: none"> Alpine Performance gepaart mit Geh-Mechanismus. Die Ski/Walk-Schnalle ist unter allen Bedingungen einfach zu bedienen. Easy-Entry und VACUUM anpassbare Schale sorgen für eine komfortable Passform. 	Floating Entry Flap, GripWalk® Sole, Integrated Ski/Walk Buckle, Motion Area, SOMA-TEC®	
RANGER HV 95 GW 	U16224	22.5 / 23.5 ... 26.5 1790g (26,5)	Ranger HV Comfort ws Grip-Walk®	Ranger ONE 35mm velcro	95 HV	102	black / black TPU	<ul style="list-style-type: none"> Alpine Performance gepaart mit Geh-Mechanismus. Die Ski/Walk-Schnalle ist unter allen Bedingungen einfach zu bedienen. Easy-Entry und VACUUM anpassbare Schale sorgen für eine komfortable Passform. 	Floating Entry Flap, GripWalk® Sole, Primaloft®, Integrated Ski/Walk Buckle, Motion Area, Women's Specific Collar, SOMA-TEC®	

WOMEN SELECTION

Modell	Artikel Nr.	Größen / Gewicht	Innen- schuh / Sohle	Schmalen / Power Velcro Strap	Flex Index / Volumen	Leisten bei 26,5 MP	Farbe / Material Schale	Features	Technologie	Preis, €
TOUR										
TRAVERS CS		U18722	25.5 / 26.5 ... 30.5 (26,5)	Travers Lite Rubber sole + Arimid + Dynafit®	BOA® M3 Tour 45mm + Buckle	MV	100 grey / black Grilamid + Dynafit Insert	<ul style="list-style-type: none"> Federleicht für noch schnellere und einfachere Aufstiege. Perfekter Sitz für direkte Kraftübertragung und Schwungeinleitung. Kraftsparend und komfortabel durch hohe Beweglichkeit. 	BOA® Fit System - M3, Full Rubber Sole, CARBON SOLE Insert, Lace Frame System, Grilamid Shell & Cuff, Slider Buckle, SOMA-TEC®, Original Dynafit® Inserts	
TRAVERS CS YELLOW		U18422	25.5 / 26.5 ... 30.5 (26,5)	Travers Lite Rubber sole + Arimid + Dynafit®	BOA® M3 Tour 45mm + Buckle	MV	100 grey / black Grilamid + Dynafit Insert	<ul style="list-style-type: none"> Federleicht für noch schnellere und einfachere Aufstiege. Perfekter Sitz für direkte Kraftübertragung und Schwungeinleitung. Kraftsparend und komfortabel durch hohe Beweglichkeit. 	BOA® Fit System - M3, Full Rubber Sole, CARBON SOLE Insert, Lace Frame System, Grilamid Shell & Cuff, Slider Buckle, SOMA-TEC®, Original Dynafit® Inserts	
TRAVERS GR		U18822	25.5 / 26.5 ... 30.5 (26,5)	Ther- moshape Lite Rubber sole + Dynafit®	BOA® M3 Tour 45mm + Buckle	MV	100 dark blue / dark blue Grilamid + Dynafit Insert	<ul style="list-style-type: none"> Energiesparend durch geringes Gewicht für längere Anstiege. Perfekter Fit für direkte Kraftübertragung und Schwungeinleitung. Hoher Komfort durch enorme Beweglichkeit. 	BOA® Fit System - M3, Full Rubber Sole, Grilamid Shell & Cuff, Lace Frame System, Slider Buckle, SOMA-TEC®, Original Dynafit® Inserts	
TRAVERS GR WS		U18923	23.5 / 24.5 ... 27.5 (26,5)	Ther- moshape Lite Rubber sole + Dynafit®	BOA® M3 Tour 45mm + Buckle	MV	100 ice grey / rhino grey Grilamid + Dynafit Insert	<ul style="list-style-type: none"> Energiesparend durch geringes Gewicht für längere Anstiege. Perfekter Fit für direkte Kraftübertragung und Schwungeinleitung. Hoher Komfort durch enorme Beweglichkeit. 	BOA® Fit System - M3, Full Rubber Sole, Grilamid Shell & Cuff, Lace Frame System, Slider Buckle, SOMA-TEC®, Original Dynafit® Inserts	WOMEN SELECTION
TRAVERS TS		U18622	25.5 / 26.5 ... 30.5 (26,5)	Ther- moshape Rubber sole + Dynafit®	BOA® M3 Tour 45mm + Buckle	MV	100 black / black TPU + Dynafit Insert	<ul style="list-style-type: none"> Leicht und energiesparend für längere Anstiege. Perfekte Passform und hohe Beweglichkeit. Komfortabel durch leichten Ein- und Ausstieg. 	BOA® Fit System - M3, Full Rubber Sole, Lace Frame System, Slider Buckle, SOMA-TEC®, Original Dynafit® Inserts	
TRAVERS TS WS		U18222	23.5 / 24.5 ... 27.5 (26,5)	Ther- moshape Rubber sole + Dynafit®	BOA® M3 Tour 45mm + Buckle	MV	100 white / blue TPU + Dynafit Insert	<ul style="list-style-type: none"> Leicht und energiesparend für längere Anstiege. Perfekte Passform und hohe Beweglichkeit. Komfortabel durch leichten Ein- und Ausstieg. 	BOA® Fit System - M3, Full Rubber Sole, Lace Frame System, Slider Buckle, SOMA-TEC®, Original Dynafit® Inserts	WOMEN SELECTION

ALPINE / BOOTS

Modell	Artikel Nr.	Größen / Gewicht	Innen- schuh / Sohle	Schmalen / Power Velcro Strap	Flex Index / Volumen	Leisten bei 26,5 MP	Farbe / Material Schale	Features	Technologie	Preis, €
TOUR										
TRANSALP CARBON PRO 	U13023	24.5 / 25.5 ... 30.5 1280g (26,5)	Transalp Alpine Rubber sole + Dynafit®	Transalp Power Buckle Transalp 55mm	130 MV	100	rhino grey / carbon Pebax® Rnew	<ul style="list-style-type: none"> • Unglaublich stabil und sehr leicht durch CARBONFUSED Manschette. • Perfekte Passform dank vorgeformtem Innenschuh und Power Buckle System. • Stabilität und Sicherheit dank Double Lock Ski/Walk. 	CARBONFUSED® Cuff - Tour, Power Buckle System, Full Rubber Sole, Double Lock Ski/Walk, Adjustable Forward Lean - Tour, Quick Fix Strap Closure, Original Dynafit® Inserts, Phatt Maxx Strap, SOMA-TEC®	
TRANSALP TOUR 	U13223	25.5 / 26.5 ... 30.5 1350g (26,5)	Transalp Alpine Rubber sole + Dynafit®	Transalp Power Buckle Transalp 55mm	110 MV	100	rhino grey / rhino grey Pebax® Rnew	<ul style="list-style-type: none"> • Stabil und leicht durch Materialmix aus Pebax Rnew® High-Tech-Material und TPU. • Perfekte Passform dank vorgeformtem Innenschuh und Power Buckle System. • Stabilität und Sicherheit dank Double Lock Ski/Walk. 	Power Buckle System, Full Rubber Sole, Double Lock Ski/Walk, Adjustable Forward Lean, Quick Fix Strap Closure, Original Dynafit® Inserts, Phatt Maxx Transalp, SOMA-TEC®	
TRANSALP TOUR WS  	U13323	22.5 / 23.5 ... 27.5 1350g (26,5)	Transalp Alpine Rubber sole + Dynafit®	Transalp Power Buckle Transalp 55mm	110 MV	100	ice grey / ice grey Pebax® Rnew	<ul style="list-style-type: none"> • Stabil und leicht durch Pebax Rnew® High-Tech-Material. • Perfekte Passform für schmale Füße dank speziellem, vorgeformtem Innenschuh und Power Buckle System. • Stabilität und Sicherheit dank Double Lock Ski/Walk. 	Power Buckle System, Full Rubber Sole, Double Lock Ski/Walk, Adjustable Forward Lean, Quick Fix Strap Closure, Original Dynafit® Inserts, Phatt Maxx Transalp, SOMA-TEC®	
TRANSALP TS 	U13423	24.5 / 25.5 ... 30.5 1380g (26,5)	Transalp Lite Rubber sole + Dynafit®	Transalp Power Buckle 45mm velcro	100 MV	100	petrol / petrol TPU	<ul style="list-style-type: none"> • Perfekter Halt durch Power Buckle System. • Stabilität und Sicherheit dank Double Lock Ski/Walk Mechanismus. • Einfaches und einhändiges Handling. 	Power Buckle System, Full Rubber Sole, Double Lock Ski/Walk, Adjustable Forward Lean, Original Dynafit® Inserts, Velcro Spoiler, SOMA-TEC®	

Modell	Artikel Nr.	Größen / Gewicht	Innen- schuh / Sohle	Schmalen / Power / Velcro / Strap	Flex Index / Volumen	Leisten bei 26,5 MP	Farbe / Material / Schale	Features	Technologie	Preis, €
XTR RC4 120 MV BOA GW 	U21023V	22.5 / 23.5 ... 30.5 2045g (26,5)	RC4 MV XTR Grip-Walk®	BOA® H+i1 ALPINE 35mm velcro	120 MV	100	dark blue / dark blue TPU	<ul style="list-style-type: none"> Premium Verleih-Boot auf RC4 MV-Level. Das BOA®-System für überzeugende Passform bei Mietkunden. Leicht ablesbare Größenangaben für eine schnelle Abnahme. 	BOA® Fit System - H+i1, GripWalk® Sole, FISCHER Scan-Fit® Last, XTR Catch, XTR Size/Sole Length Print, SOMA-TEC®	
XTR RC4 110 MV GW 	U21223V	25.5 / 26.5 ... 30.5 2080g (26,5)	RC4 MV XTR Grip-Walk®	GT 35mm velcro	110 MV	100	ocean / ocean TPU	<ul style="list-style-type: none"> Der neue RC4 MV-Schuh in der Verleihkonfiguration. Freundliche Passform für ein breites Spektrum von Skifahrern. Leicht ablesbare Größenangaben für eine schnelle Abnahme. 	GripWalk® Sole, FISCHER Scan-Fit® Last, XTR Catch, XTR Size/Sole Length Print, SOMA-TEC®	
XTR RC4 95 MV BOA GW 	U21224	22.5 / 23.5 ... 27.5 2025g (26,5)	RC4 MV XTR ws Grip-Walk®	BOA® H+i1 ALPINE 35mm velcro	95 MV	100	wine- berry / wine- berry TPU	<ul style="list-style-type: none"> Premium Verleih-Boot auf RC4 MV-Level. Das BOA®-System für überzeugende Passform bei Mietkunden. Leicht ablesbare Größenangaben für eine schnelle Abnahme. 	BOA® Fit System - H+i1, GripWalk® Sole, FISCHER Scan-Fit® Last, XTR Catch, XTR Size/Sole Length Print, Women's Specific Collar, SOMA-TEC®	
XTR RC4 95 MV GW 	U21323V	22.5 / 23.5 ... 27.5 2065g (26,5)	RC4 MV XTR ws Grip-Walk®	GT 35mm velcro	95 MV	100	wine- berry / wine- berry TPU	<ul style="list-style-type: none"> Der neue RC4 MV-Schuh in der Verleihkonfiguration. Freundliche Passform für ein breites Spektrum von Skifahrern. Leicht ablesbare Größenangaben für eine schnelle Abnahme. 	GripWalk® Sole, FISCHER Scan-Fit® Last, XTR Catch, XTR Size/Sole Length Print, Women's Specific Collar, SOMA-TEC®	
XTR RC4 90 HV GW 	U21423	25.5 / 26.5 ... 31.5 1840g (26,5)	RC4 HV XTR Grip-Walk®	RC ONE 35mm velcro	90 HV	102	granite / granite TPU	<ul style="list-style-type: none"> Der bekannteste Verleih-Boot der RC4 HV Linie. Desinfizierender und antibakterieller Innenschuh gegen Geruch. Leicht abzulesende Größeninformationen für einen schnelleren Checkout. 	GripWalk® Sole, Floating Entry Flap, XTR Catch, XTR Size/Sole Length Print, SOMA-TEC®	
XTR RC4 90 HV GW 	U21523	25.5 / 26.5 ... 31.5 1840g (26,5)	RC4 HV XTR Grip-Walk®	RC ONE 35mm velcro	90 HV	102	petrol / petrol TPU	<ul style="list-style-type: none"> Der bekannteste Verleih-Boot der RC4 HV Linie. Desinfizierender und antibakterieller Innenschuh gegen Geruch. Leicht abzulesende Größeninformationen für einen schnelleren Checkout. 	GripWalk® Sole, Floating Entry Flap, XTR Catch, XTR Size/Sole Length Print, SOMA-TEC®	
XTR RC4 85 HV GW 	U21623	22.5 / 23.5 ... 26.5 1990g (26,5)	RC4 HV XTR ws Grip-Walk®	RC ONE 35mm velcro	85 HV	102	black / black TPU	<ul style="list-style-type: none"> Der bekannteste Verleih-Boot der RC4 HV Linie. Desinfizierender und antibakterieller Innenschuh gegen Geruch. Leicht abzulesende Größeninformationen für einen schnelleren Checkout. 	GripWalk® Sole, Floating Entry Flap, XTR Catch, XTR Size/Sole Length Print, Women's Specific Collar, SOMA-TEC®	
XTR RC4 85 HV GW 	U21723	23.5 / 24.5 ... 27.5 1990g (26,5)	RC4 HV XTR ws Grip-Walk®	RC ONE 35mm velcro	85 HV	102	ice grey / ice grey TPU	<ul style="list-style-type: none"> Der bekannteste Verleih-Boot der RC4 HV Linie. Desinfizierender und antibakterieller Innenschuh gegen Geruch. Leicht abzulesende Größeninformationen für einen schnelleren Checkout. 	GripWalk® Sole, Floating Entry Flap, XTR Catch, XTR Size/Sole Length Print, Women's Specific Collar, SOMA-TEC®	



JUNIOR



FOR THE STARS OF TOMORROW.

Vom Einsteiger, der die ersten Schwünge in den Schnee zieht, über junge Racer die bereits durch den Stangenwald flitzen bis hin zur nächsten Generation an Freeridern und Tourengelern – die neue Fischer Junior Skischuhkollektion bietet für jeden das richtige Schuhwerk. Die Schuhe sind speziell an die anatomischen und sportlichen Bedürfnisse junger Skifahrer:innen angepasst, damit einem schönen Tag am Berg nichts mehr im Weg steht. Optimierte Junior-Leisten sorgen für die perfekte Passform, die neuen Aluminiumschnallen garantieren eine einfache Handhabung und die brandneuen Junior-Innenschuhe bieten Komfort und halten die Füße warm. Mit den Skischuhen aus der Fischer Junior Kollektion katapultiert ihr euer Können auf das nächste Level.

SKIING IS NOT A LIFESTYLE. IT'S LIFE.
FISCHERSPORTS.COM

Modell	Artikel Nr.	Größen / Gewicht	Innen- schuh / Sohle	Schnallen / Power Velcro Strap	Flex Index / Volumen	Leisten bei 26,5 MP	Farbe / Material Schale	Features	Technologie	Preis, €
JUNIOR										
RANGER 70 JR GW DYN 	U19423	21.5 / 22.5 ... 27.5 1245g (26,5)	Ranger Junior Grip-Walk® + Dynafit®	J23 RC4 Junior	70		green / green PP	<ul style="list-style-type: none"> Multifunktionalität, komfortable Passform, spielerischer Flex. Ski-Walk Mechanismus. Der Skischuh für alle Bedingungen und erste Skitouren. 	Original Dynafit® Inserts, Junior Aluminum Buckles, Motion Area, GripWalk® Sole, Junior Liner, SOMA-TEC®	
RC4 65 JR 	U19323	19.5 / 20.5 ... 27.5 1170g (26,5)	RC4 Junior ISO 5355	J23 Micro RC4 Junior	65		yellow / yellow PP	<ul style="list-style-type: none"> Direkte Kraftübertragung, sportlicher Flex, hohe Kontrolle. Mikroverstellbare Jugend-Aluminiumschnallen. Der Skischuh für schnelle junge Skifahrer. 	Junior Aluminum Micro-Buckles, Junior Liner, SOMA-TEC®	
RC4 60 JR GW 	U19223	19.5 / 20.5 ... 27.5 1200g (26,5)	RC4 Junior Grip-Walk®	J23 RC4 Junior	60		snow / snow PP	<ul style="list-style-type: none"> Bequeme Passform, spielerischer Flex, direkte Kraftübertragung. Der ideale Skischuh für fortgeschrittene junge Skifahrer. 	GripWalk® Sole, Junior Aluminum Buckles, Junior Liner, SOMA-TEC®	
RC4 60 JR GW 	U19123	19.5 / 20.5 ... 27.5 1200g (26,5)	RC4 Junior Grip-Walk®	J23 RC4 Junior	60		rhino grey / rhino grey PP	<ul style="list-style-type: none"> Bequeme Passform, spielerischer Flex, direkte Kraftübertragung. Der ideale Skischuh für fortgeschrittene junge Skifahrer. 	Junior Aluminum Buckles, GripWalk® Sole, Junior Liner, SOMA-TEC®	
RC4 50 JR GW 	U19523	19.5 / 20.5 ... 23.5 1140g (26,5)	RC4 Junior Grip-Walk®	J23	50		snow / snow PP	<ul style="list-style-type: none"> Einfacher Ein- und Ausstieg, komfortable Passform, stabile Fahrperformance. Der perfekte Einsteigerskischuh. 	GripWalk® Sole, Junior Aluminum Buckles, Junior Liner, SOMA-TEC®	
RC4 50 JR GW 	U19023	19.5 / 20.5 ... 23.5 1140g (26,5)	RC4 Junior Grip-Walk®	J23	50		rhino grey / rhino grey PP	<ul style="list-style-type: none"> Einfacher Ein- und Ausstieg, komfortable Passform, stabile Fahrperformance. Der perfekte Einsteigerskischuh. 	GripWalk® Sole, Junior Aluminum Buckles, Junior Liner, SOMA-TEC®	
FISCHER TWO 	U19124	18.5 / 19.5 ... 20.5 415g (18,5)	Kids Grip-Walk® children norm	- 25mm velcro			petrol / PP	<ul style="list-style-type: none"> Einfache Handhabung zugeschnitten auf die Bedürfnisse der Kinder. Erleichtert das Lernen des Skifahrens durch geringes Gewicht, natürlichen Flex und GripWalk Sohlen. 	GripWalk® Sole, Kids Friendly, SOMA-TEC®	
FISCHER ONE 	U19024	15.5 / 16.5 ... 17.5 400g (25,5)	Kids Grip-Walk® children norm	- 25mm velcro			petrol / PP	<ul style="list-style-type: none"> Einfache Handhabung zugeschnitten auf die Bedürfnisse von Kindern. Erleichtert das Lernen des Skifahrens durch geringes Gewicht, natürlichen Flex und GripWalk® Sohlen. 	GripWalk® Sole, Kids Friendly, SOMA-TEC®	

ALPINE / BINDINGS

Artikel Nr.	Z-DIN	Standhöhe Zehen / Ferse	Gewicht	Farbe	Technologie	Preis, €
-------------	-------	-------------------------------	---------	-------	-------------	----------

RACE

RC4 Z20 X RD FREEFLEX ST BRAKE 85 [A]						
--	--	--	--	--	--	--



T00124	10,5 - 20	12,5 / 16	1575	matt black / flash yellow	Freeflex Pro, FRP, ISO 5355 A	
--------	-----------	-----------	------	---------------------------	-------------------------------	--

RC4 Z20 X RS FREEFLEX ST BRAKE 85 [A]						
--	--	--	--	--	--	--



T00224	10,5 - 20	12,5 / 16	1575	matt black / flash yellow	Freeflex Pro, FRP, ISO 5355 A	
--------	-----------	-----------	------	---------------------------	-------------------------------	--

RC4 Z18 X RD FREEFLEX ST BRAKE 85 [A]						
--	--	--	--	--	--	--



T00324	10,5 - 18	12,5 / 16	1570	matt black / flash yellow	Freeflex Pro, FRP, ISO 5355 A	
--------	-----------	-----------	------	---------------------------	-------------------------------	--

RC4 Z17 FREEFLEX ST BRAKE 85 [A]						
---	--	--	--	--	--	--



T00424	6 - 17	12,5 / 16	1325	matt black / flash yellow	Freeflex Pro, FRP, ISO 5355 A	
--------	--------	-----------	------	---------------------------	-------------------------------	--

RC4 Z14 X FREEFLEX ST BRAKE 85 [A]						
---	--	--	--	--	--	--



T00924	7 - 14	12,5 / 16	1360	matt black / flash yellow	Freeflex Pro, FRP, ISO 5355 A	
--------	--------	-----------	------	---------------------------	-------------------------------	--

RC4 Z14 FREEFLEX ST BRAKE 85 [A]						
---	--	--	--	--	--	--



T00524	4 - 14	12,5 / 16	1235	matt black / flash yellow	Freeflex Pro, FRP, ISO 5355 A	
--------	--------	-----------	------	---------------------------	-------------------------------	--

RC4 Z13 GW FREEFLEX BRAKE 85 [D]						
---	--	--	--	--	--	--



T00624	4 - 13	17 / 21	1170	matt black / flash yellow	Freeflex Pro, ISO 23223 A, ISO 5355 A, AFS	
--------	--------	---------	------	---------------------------	--	--

RC4 Z11 FREEFLEX BRAKE 85 [A]						
--	--	--	--	--	--	--



T00724	3 - 11	12 / 16	1100	matt black / flash yellow	Freeflex Pro, Full Diagonal Toe, ISO 5355 A	
--------	--------	---------	------	---------------------------	---	--

Artikel Nr.	Z-DIN	Standhöhe Zehen / Ferse	Gewicht	Farbe	Technologie	Preis, €
-------------	-------	-------------------------------	---------	-------	-------------	----------

PISTE

PROTECTOR 11 GW POWERRAIL BRAKE 85 [P]						
---	--	--	--	--	--	--



T41522	3 - 11	28 / 33,5	1160	black / black	FULL Horizontal Release Heel, Full Diagonal Toe, AFS, FRP, ISO 23223 A, ISO 5355 A	
--------	--------	-----------	------	---------------	--	--

PROTECTOR 10 GW SLR BRAKE 80 [N]						
---	--	--	--	--	--	--



T41623	3 - 10	28 / 28	975	black / black	FULL Horizontal Release Heel, Full Diagonal Toe, AFS, FRP, ISO 23223 A, ISO 5355 A	
--------	--------	---------	-----	---------------	--	--

RX 13 GW POWERRAIL BRAKE 85 [D]						
--	--	--	--	--	--	--



T20024	4 - 13	28 / 33,5	1000	matt black / flash yellow	Full Diagonal Toe, Diagonal Heel, AFS, FRP, ISO 23223 A, ISO 5355 A	
--------	--------	-----------	------	---------------------------	---	--

RC4 Z11 GW POWERRAIL BRAKE 78 [G]						
--	--	--	--	--	--	--



T40020	3 - 11	29 / 31	895	solid black / flash yellow	Full Diagonal Toe, AFS, FRP, ISO 23223 A, ISO 5355 A	
--------	--------	---------	-----	----------------------------	--	--

RC4 Z12 GW POWERRAIL BRAKE 85 [F]						
--	--	--	--	--	--	--



T20220	3,5 - 12	28 / 33,5	1000	solid black / flash yellow	Full Diagonal Toe, Diagonal Heel, AFS, FRP, ISO 23223 A, ISO 5355 A	
--------	----------	-----------	------	----------------------------	---	--

RSX 12 GW POWERRAIL BRAKE 85 [F]						
---	--	--	--	--	--	--



T30421	3,5 - 12	28 / 33,5	1000	solid black / flash red	Full Diagonal Toe, Diagonal Heel, AFS, FRP, ISO 23223 A, ISO 5355 A	
--------	----------	-----------	------	-------------------------	---	--

RSX 12 GW POWERRAIL BRAKE 85 [F]						
---	--	--	--	--	--	--



T30521	3,5 - 12	28 / 33,5	1000	solid black / black	Full Diagonal Toe, Diagonal Heel, AFS, FRP, ISO 23223 A, ISO 5355 A	
--------	----------	-----------	------	---------------------	---	--

RSW 12 GW POWERRAIL BRAKE 85 [F]						
---	--	--	--	--	--	--



T30623	3,5 - 12	28 / 33,5	1000	solid black / flash yellow	Full Diagonal Toe, Diagonal Heel, AFS, FRP, ISO 23223 A, ISO 5355 A	
--------	----------	-----------	------	----------------------------	---	--

RS 11 GW POWERRAIL BRAKE 78 [G]						
--	--	--	--	--	--	--




















T40221	3 - 11	30 / 31	895	solid black / flash red	Full Diagonal Toe, AFS, FRP, ISO 23223 A, ISO 5355 A	
--------	--------	---------	-----	-------------------------	--	--

RS 11 GW POWERRAIL BRAKE 78 [G]						
--	--	--	--	--	--	--



T50021	3 - 11	31 / 31	895	solid black / anthracite	Full Diagonal Toe, AFS, FRP, ISO 23223 A, ISO 5355 A	
--------	--------	---------	-----	--------------------------	--	--

Artikel Nr.	Z-DIN	Standhöhe Zehen / Ferse	Gewicht	Farbe	Technologie	Preis, €
PISTE						
RSW 11 GW POWERRAIL BRAKE 85 [G]						
T40523	3 - 11	28 / 31	920	solid black / black	Full Diagonal Toe, AFS, FRP, ISO 23223 A, ISO 5355 A	 
RS 10 GW POWERRAIL BRAKE 78 [G]						
T40321	3 - 10	29 / 31	895	solid black / black	Full Diagonal Toe, AFS, FRP, ISO 23223 A, ISO 5355 A	 
RS 10 GW POWERRAIL BRAKE 78 [G]						
T40821	3 - 10	30 / 31	895	solid black / flash yellow	Full Diagonal Toe, AFS, FRP, ISO 23223 A, ISO 5355 A	 
RSW 10 GW POWERRAIL BRAKE 100 [G]						
T40723	3 - 10	28 / 31	920	solid black / black	Full Diagonal Toe, AFS, FRP, ISO 23223 A, ISO 5355 A	 
RSW 10 GW POWERRAIL BRAKE 85 [G]						
T40621	3 - 10	28 / 31	920	solid black / black	Full Diagonal Toe, AFS, FRP, ISO 23223 A, ISO 5355 A	 
RS 10 GW SLR/WOMENTR. BRAKE 78 [H]						
T41123	3 - 10	26 / 28	895	solid black / black	Full Diagonal Toe, AFS, FRP, ISO 23223 A, ISO 5355 A	 
RS 9 GW SLR BRAKE 78 [H]						
T41021	2,5 - 9	26 / 28	710	solid black / black	Full Diagonal Toe, AFS, FRP, ISO 23223 A, ISO 5355 A	 
RS 9 GW SLR/WOMENTR. BRAKE 78 [H]						
T51121	2,5 - 9	26 / 28	710	dark grey / black	Full Diagonal Toe, AFS, FRP, ISO 23223 A, ISO 5355 A	 
RS 9 GW SLR/WOMENTR. BRAKE 78 [H]						
T51221	2,5 - 9	26 / 28	710	white glossy / brown	Full Diagonal Toe, AFS, FRP, ISO 23223 A, ISO 5355 A	 
RS 9 GW SLR/WOMENTR. BRAKE 78 [H]						
T51323	2,5 - 9	26 / 28	710	solid black / coral	Full Diagonal Toe, AFS, FRP, ISO 23223 A, ISO 5355 A	 

Artikel Nr.	Z-DIN	Standhöhe Zehen / Ferse	Gewicht	Farbe	Technologie	Preis, €
TOUR						
TRANSALP 12 PT W/O BRAKE [M]						
T71124	5 - 12	31 / 42	280	black / anthracite	Walkability, ISO 9523	 
TRANSALP 12 PT BRAKE 90 [M]						
T71024	5 - 12	31 / 42	320	black / yellow	Walkability, ISO 9523	 
TRANSALP 12 PT BRAKE 105 [M]						
T71224	5 - 12	31 / 42	320	black / yellow	Walkability, ISO 9523	 
TRANSALP 10 PT BRAKE 90 [M]						
T70224	4 - 10	31 / 42	320	black / anthracite	Walkability, ISO 9523	 
TRANSALP 10 PT BRAKE 105 [M]						
T70324	4 - 10	31 / 42	320	black / anthracite	Walkability, ISO 9523	 
TRANSALP 10 PT DEMO BRAKE 90 [M]						
T70524	4 - 10		420	black / anthracite	Walkability, ISO 9523	 
TRANSALP 10 PT DEMO BRAKE 105 [M]						
T70624	4 - 10		420	black / anthracite	Walkability, ISO 9523	 
AMBITION 10 MN W/O BRAKE [C]						
T70114	3 - 10	37 / 38	980	solid white / black	Walkability, ISO 5355 A, ISO 23223 A, ISO 9523, AFS, FRP	

ALPINE / BINDINGS

Artikel Nr.	Z-DIN	Standhöhe Zehen / Ferse	Gewicht	Farbe	Technologie	Preis, €
-------------	-------	-------------------------------	---------	-------	-------------	----------

FREERIDE

ATTACK 14 MN W/O BRAKE [A]



T60921	4 - 14	17 / 24	1090	solid black / black	Full Diagonal Toe, ISO 5355 A, ISO 23223 A, ISO 9523	
--------	--------	---------	------	---------------------	--	--

ATTACK LYT 11 GW W/O BRAKE [A]



T61024	3 - 11	17 / 17	955	solid black / black	AFS, Full Diagonal Toe, ISO 5355 A, ISO 23223 A, FRP	
--------	--------	---------	-----	---------------------	--	--

RENTAL

RC4 Z13 GW FREEFLEX DEMO BRAKE 85 [D]



T90420	4 - 13	19.5 / 21	1325	solid black / flash yellow	Freeflex Demo, ISO 5355 A, ISO 23223 A, Full Diagonal Toe	
--------	--------	-----------	------	----------------------------	---	--

ATTACK LYT 13 GW DEMO W/O BRAKE [F]



T90024	4 - 13	25 / 32	1245	solid black / black	FRP, AFS, Full Diagonal Toe, ISO 5355 A, ISO 23223 A	
--------	--------	---------	------	---------------------	--	--

ATTACK LYT 11 GW DEMO W/O BRAKE [F]



T90224	3 - 11	25 / 32	1185	solid black / black	AFS, Full Diagonal Toe, ISO 5355 A, ISO 23223 A	
--------	--------	---------	------	---------------------	---	--

ATTACK LYT 11 GW DEMO PM W/O BRAKE [F]



T90324	3 - 11	25 / 32	1185	solid black / black	AFS, Full Diagonal Toe, ISO 5355 A, ISO 23223 A	
--------	--------	---------	------	---------------------	---	--

Artikel Nr.	Modell
-------------	--------

ACCESSORIES

T163006	CRAMPON AMBITION 90MM (1 PAIR)
T163007	CRAMPON AMBITION 105MM (1 PAIR)
T163008	CRAMPON AMBITION 120MM (1 PAIR)
T75015	CRAMPON TOUR RACE (LITE) 78MM
T75124	CRAMPON TRANSALP 90MM
T75224	CRAMPON TRANSALP 105MM
T75424	CRAMPON TRANSALP 120MM

Artikel Nr.	Z-DIN	Standhöhe Zehen / Ferse	Gewicht	Farbe	Technologie	Preis, €
-------------	-------	-------------------------------	---------	-------	-------------	----------

JUNIOR

RC4 Z9 GW CA BRAKE 78 [J]



T80020	2 - 9	18 / 21	755	solid black / yellow	ISO 5355 A, ISO 5355 C, ISO 23223 A, ISO 23223 C, Full Diagonal Toe	
--------	-------	---------	-----	----------------------	---	--

FS 7 GW CA BRAKE 78 [J]



T80122	2 - 7,5	18 / 21	700	solid black / yellow	Easy Step In, ISO 5355 A, ISO 5355 C, ISO 23223 A, ISO 23223 C, AFS, Full Diagonal Toe	
--------	---------	---------	-----	----------------------	--	--

FS 7 GW CA JRS BRAKE 78 [H]



T80222	2 - 7,5	25.5 / 27	610	solid black / yellow	Easy Step In, ISO 5355 A, ISO 5355 C, ISO 23223 A, ISO 23223 C, AFS, Full Diagonal Toe	
--------	---------	-----------	-----	----------------------	--	--

FS 7 GW CA JRS BRAKE 78 [H]



T80322	2 - 7,5	25.5 / 27	610	solid black / black	Easy Step In, ISO 5355 A, ISO 5355 C, ISO 23223 A, ISO 23223 C, AFS, Full Diagonal Toe	
--------	---------	-----------	-----	---------------------	--	--

FS 4 GW CA JRS BRAKE 80 [I]



T80622	0,75 - 4,5	25.5 / 27	575	solid black / yellow	Easy Step In, ISO 5355 A, ISO 5355 C, ISO 23223 A, ISO 23223 C, AFS, Full Diagonal Toe	
--------	------------	-----------	-----	----------------------	--	--

FS 4 GW CA JRS BRAKE 80 [I]




T80822	0,75 - 4,5	25.5 / 27	575	solid black / black	Easy Step In, ISO 5355 A, ISO 5355 C, ISO 23223 A, ISO 23223 C, AFS, Full Diagonal Toe	
--------	------------	-----------	-----	---------------------	--	--




Modell	Artikel Nr.	Längen (cm)	Technologie	Preis, €
--------	-------------	-------------	-------------	----------

CLIMBING SKINS


SKIN TRANSALP 105 CTI

	K00123	164, 171, 178, 185	Water Resistant, Solvent Free	
---	--------	--------------------	-------------------------------	--

SKIN TRANSALP 98 CTI

	K00223	155, 162, 169, 176, 183	Water Resistant, Solvent Free	
---	--------	-------------------------	-------------------------------	--


SKIN TRANSALP 92 CTI / PRO

	K00323	155, 162, 169, 176, 183	Water Resistant, Solvent Free	
---	--------	-------------------------	-------------------------------	--


SKIN TRANSALP 86 CTI / PRO

	K00423	148, 155, 162, 169, 176, 183	Water Resistant, Solvent Free	
--	--------	------------------------------	-------------------------------	--

SKIN TRANSALP 84 C

	K00623	148, 155, 162, 169, 176	Water Resistant, Solvent Free	
---	--------	-------------------------	-------------------------------	--

SKIN TRANSALP 82 / TRANSALP

	K00523	148, 155, 162, 169, 176	Water Resistant, Solvent Free	
---	--------	-------------------------	-------------------------------	--

SKIN TRANSALP RC

	K00023	151, 161	Water Resistant, Solvent Free	
--	--------	----------	-------------------------------	--

Brake Code	Bin-dung	Artikel Nr.	Brake Modell / Breite
------------	----------	-------------	-----------------------


BRAKES

A	RC4 Z20 X RD FREEFLEX ST RC4 Z20 X RS FREEFLEX ST RC4 Z18 X RD FREEFLEX ST RC4 Z17 FREEFLEX ST RC4 Z14 X FREEFLEX ST RC4 Z14 FREEFLEX ST RC4 Z14 FREEFLEX ATTACK 14 MN	T163033	Power Brake ² Race PRO 17-85 [A]
		T163035	Power Brake ² Race PRO 95 [A]
		T163036	Power Brake ² Race PRO 110 [A]
		T163037	Power Brake ² Race PRO 130 [A]
		T163038	Power Brake ² Race PRO 150 [A]
		T163032	Power Brake ² Race PRO 16-85 [A]*
		T163034	Power Brake ² Race PRO 18-85 [A]*
B	SPARE PART	T163040	Power Brake ² FR PRO 95 [B]
		T163041	Power Brake ² FR PRO 110 [B]
		T163042	Power Brake ² FR PRO 130 [B]
C	AMBITION 10 MN	T163003	Brake Ambition 85 white [C]
		T163016	Brake Ambition 95 white [C]
		T163004	Brake Ambition 105 white [C]
		T163005	Brake Ambition 125 white [C]


Modell	Artikel Nr.	Längen (cm)	Technologie	Preis, €
--------	-------------	-------------	-------------	----------

CLIMBING SKINS


SKIN MULTIFIT 130MM

	K00720	150, 159, 167, 176, 184, 190	Water Resistant, Solvent Free, Trim To Fit	
--	--------	------------------------------	--	--


SKIN RANGER 102

	K01022	155, 162, 169, 176, 183, 190	Water Resistant, Solvent Free	
---	--------	------------------------------	-------------------------------	--

SKIN RANGER 96

	K01222	159, 166, 173, 180, 187	Water Resistant, Solvent Free	
---	--------	-------------------------	-------------------------------	--

SKIN RANGER 90

	K01322	156, 163, 170, 177, 184	Water Resistant, Solvent Free	
--	--------	-------------------------	-------------------------------	--


Brake Code	Bin-dung	Artikel Nr.	Brake Modell / Breite
------------	----------	-------------	-----------------------

BRAKES

D	RC4 Z13 GW FREEFLEX RC4 Z13 GW FREEFLEX DEMO RC4 Z11 FREEFLEX	T163044 T163045 T163046 T163047 T163048	Power Brake ² LD 85 [D] Power Brake ² LD 95 [D] Power Brake ² LD 110 [D] Power Brake ² LD 130 [D] Power Brake ² LD 150 [D]
F	ATTACK LYT 13 GW DEMO ATTACK LYT 11 GW DEMO ATTACK LYT 11 GW DEMO PM RX 13 GW POWERRAIL RC4 Z12 GW POWERRAIL RSX 12 GW POWERRAIL RSW 12 GW POWERRAIL	T163050 T163051 T163052 T163053	Powerrail Brake ² LD 85 [F] Powerrail Brake ² LD 95 [F] Powerrail Brake ² LD 110 [F] Powerrail Brake ² LD 130 [F]
G	RC4 Z11 GW POWERRAIL RS 11 GW POWERRAIL RSW 11 GW POWERRAIL RS 10 GW POWERRAIL RSW 10 GW POWERRAIL	T162943 T163084 T162944 T163078 T162985	Powerrail Brake SL 78 [G] Powerrail Brake SL 85 [G] Powerrail Brake SL 90 [G] Powerrail Brake SL 100 [G] Powerrail Brake SL 115 [G]
H	RS9 GW SLR RS9 GW SLR/WOMENTRACK FS 7 GW CA JRS	T162942 T163085 T162949 T163079	SL Brake LR 78 [H] SL Brake LR 85[H] SL Brake LR 90 [H] SL Brake LR 100 [H]
I	FS 4 GW CA JRS	T163132	SX Kid Brake JRS/SLR EASY 80 [I]
J	RC4 Z9 GW CA FS 7 GW CA	T163058 T162776 T163067 T163068	SL Brake 78 [J] SL Brake 90 [J] SL Brake 100 [J] SL Brake 115 [J]
K		T163133	SX Kid Brake EASY 80 [K]
L	SPARE PART	T163027 T163028 T163029 T163030	SL Brake FS 78 [L] SL Brake FS 90 [L] SL Brake FS 100 [L] SL Brake FS 115 [L]
P	PROTECTOR 13 GW POWERRAIL PROTECTOR 11 GW POWERRAIL PROTECTOR ATTACK 13 MN	T163138 T163139 T163140 T16314	Protector Brake PR 85 [P] Protector Brake PR 95 [P] Protector Brake PR 110 [P] Protector Brake PR 130 [P]
N	PROTECTOR 10 GW SLR	T163152 T163153 T163154	Protector Brake SLR 80 [N] Protector Brake SLR 90 [N] Protector Brake SLR 100 [N]
M	TRANSALP 12 PT TRANSALP 10 PT TRANSALP 10 PT DEMO	T163160 T163161 T163162 T163163	Brake Plattform Tour - W/O brake [M] Brake Tour 90 [M] Brake Tour 105 [M] Brake Tour 120 [M]


KONSTRUKTION / KERNE

AIR POWER




Skikern mit verringerter Dichte. Das reduzierte Gewicht ermöglicht ein leichtes Handling und kraftsparendes Skifahren.

SANDWICH CONSTRUCTION




Schichtbauweise mit Holzkern und Laminatbegurtung für hohe Stabilität, guten Kantengrip und ausgewogene Fahreigenschaften.

SANDWICH SIDEWALL CONSTRUCTION




Holzkern kombiniert mit ABS Seitenwangen in klassischer Sandwichbauweise für harmonischen Flex und perfekten Rebound.

SIDEWALL CONSTRUCTION




Seitenwangen Bauweise zur Abstützung der Kanten für höchste Stabilität, Härte und Haltbarkeit.

PAULOWNIA WOODCORE



Leichtestes Holz, welches im Skibau verwendet wird. Speziell für Tourenski verwendet - entweder in Cap oder Seitenwangenbauweise.

BEECH POPLAR WOODCORE



Stabilität kombiniert mit Leichtigkeit für ausgewogenen Flex.


TECHNOLOGIEN

DIAGOCARBON / FIBER



Innovatives, diagonal angelegtes Carbon-/Glasfaser Grid für beste Torsionsstabilität, maximale Power und Stabilität in den Kurven.

AIR CARBON TI




Holzkern mit 2-facher Titanal-Begurtung, verstärkt mit Air Carbon. Das bedeutet perfekten Kantengrip und hohe Laufruhe.

POWER TI




Mit Titanal verstärkte Konstruktion für einen besseren Kantengrip.

CARBON TECH




Spezielles Netzwerk aus Carbon-Fasern mit besten Torsions-Eigenschaften und zugleich ausgewogenem Steifigkeits-Verlauf.

FIBER TECH




Spezielles Netzwerk aus Glasfaser mit harmonischen Biege-Eigenschaften. Der Ski besticht durch sehr gutes Schwungsverhalten.

DIAGOWRAP



Der mit Carbonfasern umwickelte Holzkern sorgt für extreme Torsionssteifigkeit bei gleichzeitig geringem Gewicht.

AIR CARBON TI 0.8




Holzkern mit 2-facher 0.8mm Titanal-Begurtung, verstärkt mit Air Carbon. Das bedeutet perfekten Kantengrip und hohe Laufruhe.

AIR TEC



Der Air Tec Holzkern ist mit einer aufwändigen, versetzten Fräsung versehen, die einerseits den Kern um 25% leichter macht und andererseits die hervorragenden Fahreigenschaften bewahrt. Sowohl Flex als auch Torsion bleiben gleich.

AIR TEC TI




Der Air Tec Holzkern ist mit einer aufwändigen, versetzten Fräsung versehen, die einerseits den Kern um 25% leichter macht und andererseits die hervorragenden Fahreigenschaften bewahrt. Extrem stabil, weil zusätzlich mit Titanal verstärkt.

SHAPED TI



Shaped Ti ist eine perfekt an die Skigeometrie angepasste Titanaleinlage. Seine spezielle Kontur sorgt für zielgruppengerechte Stabilität, idealen Grip und geschmeidige Laufruhe.

CARBON STRINGERS




Spezielle Carbon Stringers sorgen für ein sensationell geringes Gewicht, einen harmonischen Flex und ein optimiertes Gewichtstorsionsverhältnis.

ROCKER



Die kürzere Kontaktlänge des Skis sorgt für leichtere Schwungeinleitung und kraftsparendes Fahren. Vier verschiedene Arten: All Mountain ROCKER, Freeski ROCKER, Tour ROCKER, On-Piste ROCKER.

CARBON / FIBER BRIDGE



Extrem starke und leichte 90° Carbonfasern/Glasfasern im Bindungsbereich sorgen für perfekten Kantengriff und ein extrem sicheres Fahrgefühl.

RADICAL TRIPLE RADIUS



Die Weiterentwicklung des Dreifach Radius Shape ermöglicht eine noch leichtere Schwungeinleitung. Für optimale Kraftübertragung und bessere Kontrolle während des gesamten Schwunges.

E-TRIPLE RADIUS



Neuer Dreifach Radius der sich besonders für Carving- und Driftschwünge eignet.

RACE SIDEWALL



Dank neuem Ausfertigungsstandard ist eine Bearbeitung der Seitenwangen nicht mehr notwendig - für besonders einfaches Kanten-Tuning.

FLEX CUT



Der Flex-Cut im Bindungsbereich sorgt für ein Zielgruppen optimiertes Flexverhalten des Skis.

HOLE SKI TECHNOLOGY



Geringeres Masseträgheitsmoment durch Gewichtsreduktion an Skispitze und Skiende für verbessertes Schwungsverhalten, optimierte Laufruhe und besseres Dreh- und Steuerverhalten.

PLATTEN

ALLRIDE



Neueste Powerrail Variante für verbesserte Kraftübertragung. Besondere Features: Werkzeugfreie Verstellmöglichkeit, verleihtauglich.

SLR PRO



Neue, zweiteilige Systemlösung mit geringstem Gewicht. Für perfekte Kraftübertragung.

M-TRACK



Neue Plattenkonstruktion, die für eine optimierte Standposition sorgt und damit ein optimales, besonders geschmeidiges Flexverhalten garantiert. Für geniales Kurvenfeeling und perfekten Speed.

M/O-PLATE JUNIOR



Die neue Junior-Race-Platte garantiert höchste Performance und beste Kraftübertragung. Das Ergebnis: Idealer Flex und maximaler Speed für aggressive und geschmeidige Kurven.

TWIN POWERRAIL



Neues zwei-geteiltes Powerrailsystem mit reduziertem Gewicht und besserer Kraftübertragung.

MULTIFLEX



Optimierter Flex mit Free Flex Action, bestmöglicher Pistenkontakt, direkte Kraftübertragung und gerade Schuhposition.

M-PLATE



Neu entwickelte Platte aus dem Weltcup, abgestimmt auf das ganze Paket Ski / Platte / Bindung.


JUNIOR RAIL SYSTEM



Neues zwei-geteiltes Powerrailsystem mit reduziertem Gewicht und besserer Kraftübertragung.

BELAG UND KANTE

WORLD CUP TUNING



Auf der modernsten Schleifstraße der Welt erhalten Kanten und Belag ein hochpräzises Finish auf Weltcup-Niveau.

WORLD CUP BASE



Original World Cup Belag mit Inserts als Schutz vor Ausbrennen durch Hitzeentwicklung.

SINTERED BASES



Der gesinterte Belag ist hoch wachsaufnahmefähig und sehr langlebig.

BINDUNGEN
FULL DIAGONAL TOE


Die 180°-Auslösung reagiert auf fast alle Sturzrichtungen. Die Bänder werden so besonders im Knie geschützt.

DIAGONAL HEEL


Diese Bindungsferse hat einen Auslösebereich von 150°. Geringere Belastung besonders bei Stürzen mit Drehung nach vorne.

FRP


4 Rollen und Gleiteinsätze optimieren Elastizität und Auslösung der Bindung bei Vorwärtsdrehstürzen.

FREEFLEX PRO


Freigelagerter Fersenteil erlaubt ungehinderte Skidurchbiegung, was in einer optimierten Skiführung resultiert.

HORIZONTAL RELEASE HEEL


Horizontaler Auslösemechanismus um in den verschiedensten Sturzsituationen die Auslösewerte zu reduzieren. Das Verletzungsrisiko wird durch die geringere Kniebelastungen reduziert.

AFS


Gewichtsoptimierter Adapter, bei dem der neue Anti Friction Slider für die gewohnte Sicherheit sorgt. Dadurch bessere Stabilität – horizontal und vertikal.

RENT
RENTALTRACK


Performance Platte mit Rental Vollausstattung, u.a. Colour Code für schnelle Einstellung und Barcode-Feld.

ONE TOUCH



Mit nur einem Handgriff verstellbar - die auf das Colour Size Concept von XTR abgestimmte Bindungseinstellung. Praktisch beim Verleihen.

XTR INFO


Ideal für den Verleih - Größen und Sohlenlänge sind an der Rückseite der Manschette sehr gut lesbar aufgedruckt.

ENFORCED BASE & EDGES


Verstärkte Kanten und dickerer Laufbelag ermöglichen auch bei häufigen Schleifgängen einen langen Einsatz der Ski.

CERADUR


Glasfasermatte, die den Skikern wie eine Schale schützt. Dank ihr ist der Ski auch nach vielen Einsätzen technisch wie neu.

ANTI CHIPPING


Eine verbesserte Verklebung von Oberflächenfolie und Laminat durch eine Spezialgummieinlage absorbiert die Kräfte, die beim Überkreuzen der Ski auf die Oberfläche einwirken. Für eine erhebliche Verringerung des Abschlagens der Folie (Chippen).

ADJUSTABLE CATCHES


Unabhängig vom Wadenumfang des Skifahrers können die Rasten an der Manschette schnell, einfach und ohne Werkzeug verstellt werden, um eine perfekte Passform zu ermöglichen.

SANITIZED LINER XTR


Ideal für den Einsatz im Verleih - Antibakteriell beschichtetes Material verhindert Geruchsbildung und eliminiert Bakterien.

TOUR BOOT TECH		
<p>BOA® M3 FIT SYSTEM</p>  <p>Ermöglicht ein unkompliziertes, schnelles und millimetergenaues Einstellen und Anpassen des Schuhs. Problemlose Bedienung mit nur einer Hand für schnelles An- und Ausziehen.</p>	<p>FULL RUBBER SOLE</p>  <p>Die gesamte Sohle des Skischuhs besteht aus strapazierfähigem Gummi, um selbst bei den technisch anspruchsvollsten Aufstiegen im Fels sicheren Halt zu gewährleisten.</p>	<p>DOUBLE LOCK SKI/WALK</p>  <p>Ein gefederter doppelter Verriegelungsmechanismus stellt sicher, dass Manschette und Schale fest miteinander verbunden bleiben. Ein zusätzlicher Haken verhindert eine unabsichtliche Öffnung des Systems.</p>
<p>POWER BUCKLE SYSTEM</p>  <p>Fein justierbare Verschlusskonstruktion für genug Freiraum im Aufstieg und eine kompakte Passform mit optimaler Kraftübertragung für die Abfahrt.</p>	<p>QUICK FIX STRAP CLOSURE</p>  <p>Dieser Verschlussmechanismus ermöglicht ein leichtes Öffnen des Straps, insbesondere bei eisigen Bedingungen, ohne dass das Ende wieder vollständig neu eingefädelt werden muß.</p>	<p>PEBAX® RNEW</p>  <p>Pebax® Rnew, ein Material das aus dem Öl der Rizinuspflanze gewonnen wird und somit nachwachsend und nachhaltig ist, ermöglicht ein sehr geringes Gesamtgewicht bei hohen Steifigkeitswerten.</p>
<p>CARBONFUSED CUFF-TOUR</p>  <p>Mit Carbonfasern verstärkte Pebax® Rnew Manschette für mehr Stabilität und steiferen Flex. Das Beste vom Besten für Skifahrer mit den höchsten Leistungsansprüchen.</p>	<p>ADJUSTABLE FORWARD LEAN-TOUR</p>  <p>Eine zusätzlich Platte ermöglicht die Verstellung des Vorlagewinkels im Handumdrehen. Je nach Fahrstil und Können kann hier zwischen 13° und 16° Vorlagewinkel variiert werden.</p>	<p>CARBON-SOLE INSERT</p>  <p>Die eingesetzte Carbon/Aramid-Platte im Sohlenbereich sorgt für höchste Torsionssteifigkeit und direkte Kraftübertragung zum Ski.</p>
RC4 LV / MV / HV BOOT TECH		
<p>GRIPWALK® SOLE</p>  <p>Die GripWalk® Sohlen (ISO 23223) bieten natürlichen Gehkomfort, Sicherheit beim Gehen auf rutschigem Untergrund sowie optimale Abfahrtsperformance.</p>	<p>SOMA-TEC®</p>  <p>Die natürliche V-Stellung erlaubt es dem Fahrer, seinen Ski mit absoluter Präzision zu steuern. Gelenkschonendes und kraftsparendes Fahren ist in der Geometrie dieser Schuhe vorprogrammiert.</p>	<p>VACUUM</p>  <p>Perfekte Anpassung des Schuhs (bei 80°C) an die Anatomie des Fußes - für direkte Steuerimpulse und mehr Rückprall durch größere Elastizität. Höhere Temperaturstabilität und 15% weniger Gewicht.</p>
<p>CARBONFUSED CUFF-ALPINE</p>  <p>Mit Carbonfasern verstärkte TPU Manschette für mehr Stabilität und steiferen Flex. Das Beste vom Besten für Skifahrer mit den höchsten Leistungsansprüchen.</p>	<p>BOA® H+i1 FIT SYSTEM</p>  <p>Dialed in. Locked in. Souverän. Das alles ist das neue High-Power BOA® system welches speziell für die Verwendung an Alpinski schuhen entwickelt wurde. Es zeichnet sich durch die spürbar verbesserte Umwicklung des Fußes durch die Schale sowie eine neuartige Druckverteilung aus.</p>	<p>PRIMALOFT®</p>  <p>Die PrimaLoft®-Isolations Technologie wird in allen WS-Modellen verwendet und bietet Wärme, Atmungsaktivität sowie geringes Gewicht.</p>
<p>FISCHER SCAN-FIT® LAST</p>  <p>Neue Generation an Leisten entwickelt basierend auf tausenden Fußscans erhalten durch die FISCHER Scan-Fit® App. Garantiert eine anatomische Passform die verbesserte Kraftübertragung und Kontrolle bietet.</p>	<p>RC4 ZIPFIT® INNERBOOTS</p>  <p>Ein Schuh der in die Skischuhschale passt - das ist der RC4 ZipFit® Innerboot! Co-Branded Produkt ausgerichtet auf lange Haltbarkeit bei unvergleichlicher Performance und dynamischer Kork-Composite Passformanpassung. Das Innere der Neoprene-Zehenbox ist mit Merinowolle ausgekleidet.</p>	<p>FLOATING ENTRY FLAP</p>  <p>Der Floating Entry Mechanismus sorgt für einen sehr leichten Ein- und Ausstieg in und aus dem Schuh bei allen Bedingungen. Dabei ist es egal ob das Material kalt ist oder man einen hohen Rist hat, der Skischuh lässt sich spielerisch öffnen.</p>
<p>WOMEN'S SPECIFIC COLLAR</p>  <p>Einzigartiges Feature an allen WS- Modellen. Der Kragen ist absichtlich niedriger geschnitten und angepasst an die frauen-spezifische Anatomie der Unterschenkel.</p>	<p>IFZ LINER</p>  <p>ifZ (individual fit zone) Velcro-Material im Fersen- und Sprunggelenksbereich aller PERFORMANCE fit Innenschuhe. Ermöglicht die Anbringung von Velcro-Pads um Druckstellen zu reduzieren oder den Halt zu verbessern.</p>	<p>ADJUSTABLE FORWARD LEAN - RC4 LV</p>  <p>Durch Umdrehen des asymmetrischen Bauteils an der Rückseite und verstellen des integrierten Spoilers an der Manschette kann bei allen RC4 LV Schuhen rasch der Vorlagewinkel von den standardmäßigen 17° auf die aufrechteren 14° umgestellt werden.</p>
PODIUM RACE BOOT TECH		
<p>RACE CODE</p>  <p>Das RACE CODE Gütesiegel steht für Produkte die von der Fischer Rennlaufabteilung entworfen und getestet wurden und somit die höchsten Qualitätsstandards garantieren wie sie auch von den Weltcupathleten verlangt wird.</p>	<p>LOW-TOLERANCE RACE CUFF</p>  <p>Die Manschettengeometrie aus den Podium RD und LT Modellen bietet ultimative Unterstützung zur Rückseite hin um den hohen Kräfte des Rennfahrens standhalten zu können. Die Kraftübertragung zum Ski wird maximiert, trotzdem bleibt die Bewegungsfreiheit zur unteren Schale gegeben.</p>	<p>RD20 RACE CANTING</p>  <p>Die neueste Generation des Race- Cantings wurde konstruiert, um die Toleranz zwischen Manschette und Schale des Skischuhs so gering wie möglich zu halten. Verfügbar ist das in 2- und 3- Punkt asymmetrischen Versionen. Entsprechende Ersatzteile: U78321 / U78322</p>
<p>LACE LINER</p>  <p>Schnürbare Innenschuhe sorgen für einen besseren und kompakteren Sitz in der Schale, speziell am Rist und ermöglichen einen noch besseren Fersenhalt.</p>	<p>TPU SHELL & CUFF</p>  <p>Das Thermoshape TPU-Material sorgt aufgrund der Rückstell- und Energieübertragungseigenschaften für ein phänomenales Skierlebnis.</p>	<p>PHATT MAXX RACE</p>  <p>55mm breiter Power Strap für perfekte Kraftübertragung und Druckverteilung. Ausgestattet mit einem Klettverschluss zur Anbringung zusätzlicher 1mm und 3mm starker Abstandskelle, um einen perfekten Halt von Schale und Liner zu gewährleisten.</p>
JUNIOR / KIDS BOOT TECH		
<p>KIDS FRIENDLY</p>  <p>Die Fischer ONE und TWO Kinderskischuhe verfügen über eine doppellagige, wasserdichte Gamasche, welche sich für einen einfachen Einstieg weit öffnen lässt. Die Verschlüsse sind selbst mit Handschuhen einfach zu bedienen.</p>	<p>GRIPWALK® SOLE</p>  <p>Die GripWalk® Sohlen (ISO 23223) bieten natürlichen Gehkomfort, Sicherheit beim Gehen auf rutschigem Untergrund sowie optimale Abfahrtsperformance. Ermöglicht wird dies durch die gewölbte Form und das konvexe Rippenprofil in Kombination mit dem rutschfesten Co-Polymer Gummimaterial.</p>	<p>JUNIOR ALUMINIUM BUCKLES</p>  <p>Speziell entwickelte Aluminiumschnallen für Jugendskischuhe garantieren optimalen Verschluss bei einfacher Bedienbarkeit auch ohne Hilfe der Eltern.</p>
<p>JUNIOR ALUMINIUM MICRO-BUCKLES</p>  <p>Mikroverstellbare Aluminiumschnallen für Jugendskischuhe ermöglichen einen punktgenau abgestimmten Verschluss und bestmögliche Performance für die nächste Generation an Fischer Rennfahrern.</p>	<p>JUNIOR LINER</p>  <p>Die speziell für junge Skifahrer entwickelte Innenschuhe bieten optimalen Komfort und halten die Füße den ganzen Skitag warm. Auch erhältlich als Ranger-Variante mit Motion-Area an der Ferse für bessere Beweglichkeit beim Gehen.</p>	<p>ORIGINAL DYNAFIT® INSERTS</p>  <p>Garantierte Kompatibilität mit allen Pin-Bindungssystemen.</p>

RANGER /RANGER ONE BOOT TECH

iFZ RANGER PERFORMANCE LINER


Die integrierten Fit Zonen ermöglichen die Anpassung der Velcro Einlagen auf individuelle Bedürfnisse. Der Innenschuh verfügt zudem über eine steifere Innenschuhzunge und eine elastische Zehenbox.

INTEGRATED SKI/WALK BUCKLE


Der Ski-/Walk-Hebel ist in die obere Manschettschnalle integriert. Dies ermöglicht eine einfache Handhabung und gewährleistet, dass er nicht versehentlich verstellt wird.

VACUUM


Perfekte Anpassung des Schuhs (bei 80°C) an die Anatomie des Fußes - für direkte Steuerimpulse und mehr Rückprall durch größere Elastizität. Höhere Temperaturstabilität und 15% weniger Gewicht.

VIBRAM®


Der in GripWalk®-Sohlen verwendete Vibram®-Gummi bietet ein Höchstmaß an Qualität, Haltbarkeit, Komfort und Halt.

DOUBLE HOOK CATCHES


Neues Profil für alle Manschetten-Catches am Rangerschuh (MV). Der Doppelhaken gewährleistet beim Gehen mit offener Manschette einen sicheren Halt der Schnallen.

WOMEN'S SPECIFIC COLLAR


Einzigartiges Feature an allen WS- Modellen. Der Kragen ist absichtlich niedriger geschnitten und angepasst an die frauenspezifische Anatomie der Unterschenkel.

FLOATING ENTRY FLAP


Der Floating Entry Mechanismus sorgt für einen sehr leichten Ein- und Ausstieg in und aus dem Schuh bei allen Bedingungen. Dabei ist es egal ob das Material kalt ist oder man einen hohen Rist hat, der Skischuh lässt sich spielerisch öffnen.

PRIMALOFT®


Die PrimaLoft®-Isolations Technologie wird in allen WS-Modellen verwendet und bietet Wärme, Atmungsaktivität sowie geringes Gewicht.

ORIGINAL DYNAFIT® INSERT



Garantierte Kompatibilität mit allen Pin-Bindungssystemen.

ACCESSORIES


Modell	Artikel Nr.	Material / Volumen / Maße	Features	Preis, €
--------	-------------	---------------------------	----------	----------

TRAVELBAGS


FASHION TOURER 126L

	Z00023	100% Polyester / 126l / 81 x 39 x 40cm	<ul style="list-style-type: none"> • Erweiterbare Fächer mit Frontzugang • Entfernbarer Abtrennung zwischen oberem und unterem Fach • Stabiler Stand mit Hartkunststoff-Füßen und Inline-Skate-Rollen 	
---	--------	--	--	--


FASHION TRAVELLER 93L

	Z00123	100% Polyester / 93l / 66 x 37 x 38cm	<ul style="list-style-type: none"> • Erweiterbare Fächer mit Frontzugang • Entfernbarer Abtrennung zwischen oberem und unterem Fach • Stabiler Stand mit Hartkunststoff-Füßen und Inline-Skate-Rollen 	
---	--------	---	--	--


FASHION TROLLEY 42L

	Z00223	100% Polyester / 42l / 51 x 34 x 24cm	<ul style="list-style-type: none"> • Bookstyle-Öffnung, leise Rollen, großes Hauptfach mit 17" Laptopfach und Hartkunststoff-Füße • Verstaubare, gepolsterte Rucksackgurte und Teleskopbügel mit weichem Griff • Entspricht zugelassener Handgepäckgröße 	
--	--------	---	---	--


BUSINESS TROLLEY BLACK 40L

	Z01223	100% Polyester / 40l / 44 x 38 x 25cm	<ul style="list-style-type: none"> • Bookstyle-Öffnung, leise Rollen, großes Hauptfach mit 17" Laptopfach und Hartkunststoff-Füße • Verstaubare, gepolsterte Rucksackgurte und Teleskopbügel mit weichem Griff • Entspricht zugelassener Handgepäckgröße 	
--	--------	---	---	--


BUSINESS CASE 28L

	Z00419	100% Polyester / 28l / 41 x 31 x 22cm	<ul style="list-style-type: none"> • Gepolstertes 17" Laptopfach • Verstellbarer, abnehmbarer Schultergurt 	
--	--------	---	--	--

TEAM SPORTBAG 45L

	Z01423	100% Polyester / 45l / 54 x 29 x 28cm	<ul style="list-style-type: none"> • Abnehmbarer Schultergurt • U-förmige Öffnung 	
--	--------	---	---	--


TEAM SPORTDUFFEL 100L

	Z00723	100% Polyester / 100l / 76 x 38 x 36cm	<ul style="list-style-type: none"> • Verstaubare, gepolsterte Rucksackgurte • Inline-Skate-Rollen • Teleskopbügel mit weichem Griff • U-förmige Öffnung 	
--	--------	--	---	--

Modell	Artikel Nr.	Material / Volumen / Maße	Features	Preis, €
--------	-------------	---------------------------	----------	----------


TRAVELBAGS

TEAM TROLLEY RACE 188L - FISCHER


	Z01122	100% Polyester / 188l / 80 x 47 x 50cm	<ul style="list-style-type: none"> • Hauptfach mit extra großer u-förmiger Öffnung und separates Bodenfach • Verstärktes & verstellbares Teleskopgriff System • Extragroße & widerstandsfähige Rollen 	
--	--------	--	--	--

BACKPACKS


FASHION BACKPACK NOTEBOOK 29L

	Z00523	100% Polyester / 29l / 40 x 30 x 24cm	<ul style="list-style-type: none"> • Großes Hauptfach mit Zugang über Rückenbereich • Deluxe Organisationsfächer mit Schlüsselhalterung 	
---	--------	---	---	--


BACKPACK NEO 30L

	Z01624	100% Polyester / 30l / 43 x 28 x 17cm	<ul style="list-style-type: none"> • Verstellbarer, abnehmbarer Hüft- & Brustgurt • Extra Brillenfach • Verstaubares Helmnetz 	
--	--------	---	--	--


BACKPACK RACE 70L

	Z05222	100% Polyester / 70l / 63 x 40 x 28cm	<ul style="list-style-type: none"> • Trinkflaschenhalterung, verstellbarer Hüft- & Brustgurt, wasserdichter Boden und verstaubarer Regenschutz • Seitliche Lademöglichkeit • Separates Schuhfach 	
--	--------	---	---	--

BACKPACK RACE 55L

	Z03522	100% Polyester / 55l / 57 x 37 x 31cm	<ul style="list-style-type: none"> • Trinkflaschenhalterung, verstellbarer Hüft- & Brustgurt, wasserdichter Boden und verstaubarer Regenschutz • Seitliche Lademöglichkeit • Separates Schuhfach 	
--	--------	---	---	--


BACKPACK RACE 40L

	Z01322	100% Polyester / 40l / 50 x 35 x 25cm	<ul style="list-style-type: none"> • Trinkflaschenhalterung, verstellbarer Hüft- & Brustgurt, wasserdichter Boden und verstaubarer Regenschutz • Seitliche Lademöglichkeit • Separates Schuhfach 	
--	--------	---	---	--


Modell	Artikel Nr.	Material / Volumen / Maße	Features	Preis, €
--------	-------------	---------------------------------	----------	----------

BACKPACKS


BOOT/HELMET BACKPACK ALPINE RACE 36L

	Z11022	100% Polyester / 36l / 45 x 40 x 25cm	<ul style="list-style-type: none"> • Trinkflaschenhalterung, verstellbarer Hüft- & Brustgurt und wasserdichter Boden • Separates Seitenfach • Verstaubares Helmnetz & Regenschutz 	
--	--------	---	--	--


BACKPACK FOLDABLE 20L

	Z03624	100% Polyester / 20l / 50 x 27 x 13cm	<ul style="list-style-type: none"> • Faltbar und extrem leicht mit nur 150g • Wasserabweisendes Material • Abnehmbarer Hüft- & Brustgurt 	
---	--------	---	---	--


BACKPACK TRANSALP 35L

	Z05123	100% Polyester / 35l / 52 x 32 x 21cm	<ul style="list-style-type: none"> • Vertikale & diagonale Skifixierung • Eispickelschlaufe & Zubehörfixierung • Integrierte Trinksystemvorbereitung, wasserdichter Boden und verstaubares Helmnetz 	
--	--------	---	--	--


BACKPACK ECO 25L

	Z05023	100% Polyester / 25l / 46 x 33 x 16cm	<ul style="list-style-type: none"> • Organizer-Fach • Beidseitige Flaschenhalterung 	
---	--------	---	---	--


WATERPROOF BACKPACK 45L

	Z05324	100% 190D Nylon Ripstop / 45l / 75x35x17cm	<ul style="list-style-type: none"> • Wassdicht • 2x Stockfixierungen • Diebstahlsicheres Seitenfach • Extra wasserdichtes „Dry Zone“ Innenfach • Ergonomische Schultergurte • Frontfach für Accessoires 	
---	--------	---	---	--

ROLLERSKI/RUNNING - BACKPACK


	Z04722	100% Polyester / l / 49 x 46 x 50cm	<ul style="list-style-type: none"> • Ultra leichte Konstruktion • Rollerski, Schuh, Helm und Stockhalterung • Extra atmungsaktives Material im Rückenbereich 	
---	--------	---	---	--

ROLLERSKI/RUNNING - HYDRATION VEST



	Z04921	100% Polyester / 44 x 40cm	<ul style="list-style-type: none"> • Ultra leichte Konstruktion, inkl. 1.5L Trinksystem • Vier Fronttaschen (mit und ohne Reißverschluss) • Rückseite: ein Frontnetz, vier weitere Fächer sowie lichtreflektierende Elemente 	
--	--------	-------------------------------	---	--

BOOTBAGS


BOOT HELMET BAG ALPINE ECO

	Z04124	100% Polyester / 55 x 33 x 25cm	<ul style="list-style-type: none"> • Geringes Gewicht • Tragegriff und gepolsterter Schultergurt • Separates Helm- und Brillenfach 	
--	--------	------------------------------------	---	--


SKIBOOTBAG ALPINE RACE

	Z04023	100% Polyester / 40 x 40 x 25cm 	<ul style="list-style-type: none"> • Gepolsterter Tragegriff, Netzeinsatz für Belüftung und Seitentasche mit Reißverschluss • Integrierte Rucksackgurte und zusätzliches Netz zur Helm Befestigung • Wasserdichter Tarpaulin Boden 	
--	--------	---	---	--



SKIBOOTBAG ALPINE FASHION

	Z03824	100% Polyester / 40 x 40 x 25cm	<ul style="list-style-type: none"> • Gepolsterter Tragegriff, Netzeinsatz für Belüftung und Seitentasche mit Reißverschluss • Integrierte Rucksackgurte und zusätzliches Netz zur Helm Befestigung • Wasserdichter Tarpaulin Boden 	
---	--------	------------------------------------	---	--



SKIBOOTBAG ALPINE ECO

	Z03224	100% Polyester / 40 x 41 x 24cm	<ul style="list-style-type: none"> • Leicht faltbar und gepolsterter Schultergurt • Rückseiten Beladung • Frontnetz für Accessoires 	
--	--------	------------------------------------	--	--

BOOTBAG NORDIC ECO

	Z10823	100% Polyester / 39 x 38 x 26cm 	<ul style="list-style-type: none"> • Geringes Gewicht • Einheitsgröße: Für ein Paar Skating- oder Classicsschuhe 	
--	--------	---	--	--

BOOTBAG NORDIC SPEEDMAX


	Z12523	100% Polyester / 32 x 22 x 22cm 	<ul style="list-style-type: none"> • Gepolsterter Tragegriff, Netzeinsatz für Belüftung und Seitentasche mit Reißverschluss • Leicht faltbar, geringes Gewicht und wasserdichter Tarpaulin Boden • Gepolsterte Trennwand und doppelter Reißverschluss mit Lasche 	
--	--------	---	---	--

ACCESSORIES


Modell	Artikel Nr.	Material / Maße	Features	Preis, €
--------	-------------	-----------------	----------	----------

HIPBAGS & DRINKBELTS


DRINKBELT PROFESSIONAL

	Z10023	100% Polyester / 37 x 10 x 8cm	<ul style="list-style-type: none"> Hüfttasche mit integr. 1L Flasche, BPA frei Hauptfach mit Thermofutter Zusätzliches Accessoire-Fach, Handyfach und Schlüsselhalter 	
--	--------	-----------------------------------	--	--


DRINK-/FITBELT

	Z10123	100% Polyester / 37 x 16 x 10cm	<ul style="list-style-type: none"> Inkl. 0,75L Flasche, BPA frei 	
--	--------	------------------------------------	---	--


DRINK BOTTLE 0,75L

	Z10221	100% Polyethylen / 25 x 6,5 x 6cm	<ul style="list-style-type: none"> Lebensmittelecht, BPA frei 	
--	--------	--------------------------------------	--	--


WAISTBAG

	Z10323	100% Polyester / 40 x 10cm	<ul style="list-style-type: none"> Hauptfach und Zusatzfach mit Reißverschluss Verstellbarer Hüftgurt Elastischer Boden bietet extra Platz 	
--	--------	-------------------------------	---	--

HYDRATION WAISTBAG PRO


	Z10424	100% Polyester / 26 x 7 x 17cm	<ul style="list-style-type: none"> Verstellbarer Hüftgurt und gepolsterter Rückenteil 1,5L Trinksystem inkl Magnetfixierung und Universalclip Zwei große Hauptfächer mit Schlüsselhalter 	
--	--------	-----------------------------------	---	--

ROLLERSKI/RUNNING - WAISTBELT


	Z04824	100% Polyester / 80 x 5cm	<ul style="list-style-type: none"> Zwei elastische Taschen mit Reißverschluss Verstellbarer Hüftgurt Reflektierende Naht 	
--	--------	------------------------------	---	--

SKIFIX


SKIFIX BOX ALPINE 20 (50MM)

	Z07913	100% Nylon / 47 x 5cm	<ul style="list-style-type: none"> Verpackungseinheit: 20 Stück 	
--	--------	--------------------------	--	--

SKIFIX BOX ALPINE PROF (20) - BLACK

	Z07520	100% Nylon / 49 x 6/5cm	<ul style="list-style-type: none"> Verpackungseinheit: 20 Stück 	
--	--------	----------------------------	--	--


SKIFIX BOX ALP PROF RC (20) - BLACK

	Z07620	100% Nylon / 51 x 6cm	<ul style="list-style-type: none"> Verpackungseinheit: 20 Stück 	
---	--------	--------------------------	--	--


SKIFIX BOX ALPINE LEATHER (20)

	Z08417	Nylon & Leather / 46 x 6/5cm	<ul style="list-style-type: none"> Verpackungseinheit: 20 Stück 	
--	--------	---------------------------------	--	--


SKIFIX BOX - XC (20)

	Z07208	100% Nylon / 13,5 x 6cm	<ul style="list-style-type: none"> Verpackungseinheit: 20 Stück 	
--	--------	----------------------------	--	--

SKIFIX JUMP - (20)

	Z07321	100% Nylon / 57,5 x 5cm	<ul style="list-style-type: none"> Verpackungseinheit: 20 Stück 	
--	--------	----------------------------	--	--

XC SKIFIX PODIUM WITHOUT TRIANGLE (20)

	Z15219	100% Nylon / 11,5 x 4,5 x 2,5cm	<ul style="list-style-type: none"> Verpackungseinheit: 20 Stück 	
---	--------	------------------------------------	--	--

Artikel Nr.	Material / Maße	Features	Preis, €
-------------	-----------------	----------	----------

SKICASES ALPINE

SKICASE 1 PAIR WITH BOOT POCKET ALPINE RACE WHEELS - 195



Z11523	100% Polyester / 195cm	<ul style="list-style-type: none"> • Rollen, verstärkter Boden und Doppelzipper • Integriertes Schuhfach • Tragegurt & Kompressionsriemen 	
--------	---------------------------	--	--

SKICASE 2 PAIR ALPINE RACE WHEELS - 195



Z11823	100% Polyester / 195cm	<ul style="list-style-type: none"> • Rollen und verstärkter Boden • Tragegurt & Kompressionsriemen • Doppelzipper 	
--------	---------------------------	--	--

SKICASE 1 PAIR ALPINE RACE - 175/190



Z11223	100% Polyester / 175-190cm	<ul style="list-style-type: none"> • 15cm Verlängerung • Tragegurt & Kompressionsriemen • Doppelzipper 	
--------	-------------------------------	---	--

SKICASE 3 PAIR ALPINE RACE - 190



Z11323	100% Polyester / 190cm	<ul style="list-style-type: none"> • Tragegurt • Kompressionsriemen • Doppelzipper 	
--------	---------------------------	---	--

SKICASE 1 PAIR ALPINE FASHION - 175/190



Z11224	100% Polyester / 175-190cm	<ul style="list-style-type: none"> • 15cm Verlängerung • Tragegurt & Kompressionsriemen • Doppelzipper 	
--------	-------------------------------	---	--

SKICASE 3 PAIR ALPINE FASHION - 190



Z11324	100% Polyester / 190cm	<ul style="list-style-type: none"> • Tragegurt • Kompressionsriemen • Doppelzipper 	
--------	---------------------------	---	--

SKICASE ECO ALPINE 1 PAIR - 160



Z10924	100% Polyester / 165cm	<ul style="list-style-type: none"> • Sehr leicht • Einfach faltbar • Tragegriff & Doppelzipper 	
--------	---------------------------	---	--

Artikel Nr.	Material / Maße	Features	Preis, €
-------------	-----------------	----------	----------

SKICASES ALPINE

SKICASE ECO ALPINE 1 PAIR - 175



Z10622	100% Polyester / 175cm	<ul style="list-style-type: none"> • Sehr leicht • Einfach faltbar • Tragegriff & Doppelzipper 	
--------	---------------------------	---	--

SKICASE ECO ALPINE 1 PAIR - 190



Z10724	100% Polyester / 190cm	<ul style="list-style-type: none"> • Sehr leicht • Einfach faltbar • Tragegriff & Doppelzipper 	
--------	---------------------------	---	--

SKICASE 2 PAIR RACECODE - 230



Z15420	100% Polyester / 230cm	<ul style="list-style-type: none"> • Roll-in Design • Kompressionsriemen & Doppelzipper • Tarpaulin Verstärkungen an den Enden 	
--------	---------------------------	---	--

SKICASE 3 PAIR RACECODE - 185



Z15220	100% Polyester / 185cm	<ul style="list-style-type: none"> • Roll-in Design • Kompressionsriemen & Doppelzipper • Tarpaulin Verstärkungen an den Enden 	
--------	---------------------------	---	--

SKICASE 3 PAIR RACECODE - 205



Z15320	100% Polyester / 205cm	<ul style="list-style-type: none"> • Roll-in Design • Kompressionsriemen & Doppelzipper • Tarpaulin Verstärkungen an den Enden 	
--------	---------------------------	---	--

SKICASE 3 PAIR RACECODE - 230



Z15420	100% Polyester / 230cm	<ul style="list-style-type: none"> • Roll-in Design • Kompressionsriemen & Doppelzipper • Tarpaulin Verstärkungen an den Enden 	
--------	---------------------------	---	--

ACCESSORIES

Artikel Nr.	Material / Maße	Features	Preis, €
-------------	-----------------	----------	----------

SKICASES NORDIC

SKICASE 1 PAIR XC PERFORMANCE - 195/210



Z02023	100% Polyester / 195/210 x 11 x 13cm	<ul style="list-style-type: none"> • 15cm Verlängerung • Tragegurt & Kompressionsriemen • Doppelzipper 	
--------	---	---	--

SKICASE 3 PAIR XC PERFORMANCE - 210



Recycled PET fabric.



Z02123	100% Polyester / 210 x 17 x 16cm	<ul style="list-style-type: none"> • Tragegurt • Kompressionsriemen • Doppelzipper 	
--------	-------------------------------------	---	--

SKICASE 5 PAIR XC PERFORMANCE - 210



Recycled PET fabric.



Z02923	100% Polyester / 210 x 17 x 26cm	<ul style="list-style-type: none"> • Tragegurt • Kompressionsriemen • Doppelzipper 	
--------	-------------------------------------	---	--

SKICASE 5 PAIR XC PERFORMANCE WHEELS - 210



Recycled PET fabric.



Z02823	100% Polyester / 210 x 30 x 20cm	<ul style="list-style-type: none"> • Tragegurt & Kompressionsriemen • Doppelzipper • Skisack mit Räder 	
--------	-------------------------------------	---	--

SKICASE 10 PAIR XC PERFORMANCE LIGHT - 210



Recycled PET fabric.



Z02323	100% Polyester / 210 x 34 x 21cm	<ul style="list-style-type: none"> • Kompressionsriemen & Doppelzipper • Accessoire Fach mit Zipper • Für zehn Paar Ski 	
--------	-------------------------------------	--	--

SKICASE 10 PAIR XC PERFORMANCE WHEELS - 210



Recycled PET fabric.



Z02223	100% Polyester / 210 x 34 x 20cm	<ul style="list-style-type: none"> • Kompressionsriemen & Doppelzipper • Accessoire Fach mit Zipper • Skisack mit Räder 	
--------	-------------------------------------	--	--

SKICASE ECO XC JUNIOR 1 PAIR - 170



Z02724	100% Polyester / 170cm	<ul style="list-style-type: none"> • Einfach faltbar • Sehr leicht • Tragegurt & Doppelzipper 	
--------	---------------------------	--	--

Artikel Nr.	Material / Maße	Features	Preis, €
-------------	-----------------	----------	----------

SKICASES NORDIC

SKICASE ECO XC NC 1 PAIR - 195



Z02624	100% Polyester / 195cm	<ul style="list-style-type: none"> • Einfach faltbar • Sehr leicht • Tragegurt & Doppelzipper 	
--------	---------------------------	--	--

SKICASE ECO XC 1 PAIR - 210



Z02424	100% Polyester / 210cm	<ul style="list-style-type: none"> • Einfach faltbar • Sehr leicht • Tragegurt & Doppelzipper 	
--------	---------------------------	--	--

SKICASE ECO XC 3 PAIR - 210



Z02524	100% Polyester / 210cm	<ul style="list-style-type: none"> • Einfach faltbar • Sehr leicht • Tragegurt & Doppelzipper 	
--------	---------------------------	--	--

SKICASE JUMPING RACECODE



Z03820	100% Polyester /	<ul style="list-style-type: none"> • Wasserdichter Tarpaulin Boden • Tragegurt • Kompressionsriemen 	
--------	------------------	--	--

XC SKI - PROTECTION BAG



Z03022	100% Polyester /	<ul style="list-style-type: none"> • Perfekter Schutz für die Langlaufski Seitenwange & nach Klisterverhandlung des Ski 	
--------	------------------	--	--

ROLLERSKI BAG



Z04523	100% Polyester / 104 x 25cm	<ul style="list-style-type: none"> • Wasser-/Schmutzresistentes Innenmaterial • Mesh Frontfach • Verstellbarer Tragegriff und Doppelzipper • Sehr leicht 	
--------	--------------------------------	--	--

ROLLERSKI BAG - 3 PAIRS



Z04623	100% Polyester / 104 x 40cm	<ul style="list-style-type: none"> • Wasser-/Schmutzresistentes Innenmaterial • Mesh Frontfach • Verstellbarer Tragegriff und Doppelzipper • Sehr leicht 	
--------	--------------------------------	--	--

Modell	Artikel Nr. / Farbe	Material / Größen	Features	Preis, €
--------	---------------------	-------------------	----------	----------

SIGNATURE LINE

T-SHIRT BIG LOGO WOMEN

	<p>G61124 clear sky</p>	<p>95% Baumwolle / 5% Elastan</p> <p>34, 36, 38, 40, 42, 44, 46</p>	<ul style="list-style-type: none"> • Klassisches Rundhals Damen-T-Shirt • Kurzarm • Großer CI-Logo-Brustdruck • Elastisch, pflegeleicht und formstabil • Hoher Anteil an Baumwolle 	
	<p>G61024 black</p>			

T-SHIRT BIG LOGO

	<p>G64124 light grey, mélange</p>	<p>95% Baumwolle / 5% Elastan</p> <p>XS, S, M, L, XL, XXL</p>	<ul style="list-style-type: none"> • Klassisches Rundhals T-Shirt • Kurzarm • Großer CI-Logo-Brustdruck • Elastisch, pflegeleicht und formstabil 	
	<p>G64224 white</p>			
	<p>G64024 black</p>			


T-SHIRT LONGSLEEVE - BIG LOGO

	<p>G64422 black</p>	<p>95% Baumwolle / 5% Elastan</p> <p>XS, S, M, L, XL, XXL</p>	<ul style="list-style-type: none"> • Klassisches Rundhals T-Shirt • Langarm • Großer CI-Logo-Brustdruck • Elastisch, pflegeleicht und formstabil 	
---	-------------------------	---	--	--

T-SHIRT BIG LOGO JUNIOR

	<p>G65721 black</p>	<p>95% Baumwolle / 5% Elastan</p> <p>128, 140, 152, 164, 176</p>	<ul style="list-style-type: none"> • Klassisches Rundhals Junior-T-Shirt • Kurzarm • Großer CI-Logo-Brustdruck • Elastisch, pflegeleicht und formstabil 	
---	-------------------------	--	---	--

T-SHIRT LIVE TO SKI JUNIOR

	<p>G60024 palace blue</p>	<p>95% Baumwolle / 5% Elastan</p> <p>128, 140, 152, 164, 176</p>	<ul style="list-style-type: none"> • Klassisches Rundhals Junior-T-Shirt • Kurzarm • Elastisch, pflegeleicht und formstabil 	
---	-------------------------------	--	--	--

Modell	Artikel Nr. / Farbe	Material / Größen	Features	Preis, €
--------	---------------------	-------------------	----------	----------

CASUALWEAR

T-SHIRT NEVER MISS

	<p>G61424 dark denim</p>	<p>50 % Baumwolle / 50 % Polyester</p> <p>34, 36, 38, 40, 42, 44, 46</p>	<ul style="list-style-type: none"> • Leichtes Damen-T-Shirt • Einfärbig • Dezentere Logo-Druck • Elastisch & pflegeleicht 	
	<p>G61624 fog</p>			

T-SHIRT WOMEN ANNIVERSARY

	<p>G62724 clear sky</p>	<p>50 % Baumwolle / 50 % Polyester</p> <p>34, 36, 38, 40, 42, 44, 46</p>	<ul style="list-style-type: none"> • Leichtes Damen-T-Shirt • Einfärbig • Dezentere Logo-Druck • Elastisch & pflegeleicht 	
	<p>G62924 black</p>			

T-SHIRT SNOW TRACK

	<p>G65724 black</p>	<p>95% Baumwolle / 5% Elastan</p> <p>XS, S, M, L, XL, XXL</p>	<ul style="list-style-type: none"> • Uni-Rundhals T-Shirt • Großer Brustdruck • Pflegeleicht 	
--	-------------------------	---	---	--

T-SHIRT LIVE TO SKI

	<p>G66224 white</p>	<p>95% Baumwolle / 5% Elastan</p> <p>XS, S, M, L, XL, XXL</p>	<ul style="list-style-type: none"> • Uni-Rundhals T-Shirt • Großer Brustdruck • Pflegeleicht 	
--	-------------------------	---	---	--

T-SHIRT ANNIVERSARY

	<p>G68424 light grey, mélange</p>	<p>95% Baumwolle / 5% Elastan</p> <p>XS, S, M, L, XL, XXL</p>	<ul style="list-style-type: none"> • Uni-Rundhals T-Shirt • Großer Brustdruck • Pflegeleicht 	
	<p>G68224 dark denim</p>			
	<p>G68624 black</p>			

APPAREL

Modell	Artikel Nr. / Farbe	Material / Größen	Features	Preis, €
--------	------------------------	----------------------	----------	----------


CASUALWEAR

T-SHIRT 1924				
	G69024 palace blue	95% Baumwolle / 5% Elastan XS, S, M, L, XL, XXL	<ul style="list-style-type: none"> • Uni-Rundhals T-Shirt • Großer Brustdruck • Pflegeleicht 	
	G68824 black			
	G69124 light grey, mélange			

STRETCH JACKET SHOP-KIT				
	G00024 black	100% Polyester XS, S, M, L, XL, XXL, 3XL	<ul style="list-style-type: none"> • Leichte Uni-Jacke • Angeschnittene Kapuze • Zwei Seiten- und eine Brusttasche • Brust- und Rückenstück 	

STRETCH VEST SHOP-KIT				
	G00124 black	100% Polyester XS, S, M, L, XL, XXL, 3XL	<ul style="list-style-type: none"> • Leichte Uni-Weste • Zwei Seiten- und eine Brusttasche • Taschenbeutel in Mesh-Material 	

STRETCH JACKET SHOP-KIT WOMEN				
	G00224 black	100% Polyester 34, 36, 38, 40, 42, 44, 46	<ul style="list-style-type: none"> • Leichte Uni-Jacke • Angeschnittene Kapuze • Zwei Seiten- und eine Brusttasche • Brust- und Rückendruck 	

STRETCH-VEST SHOP-KIT WOMEN				
	G00324 black	100% Polyester 34, 36, 38, 40, 42, 44, 46	<ul style="list-style-type: none"> • Leichte Uni-Weste • Zwei Seiten- und eine Brusttasche • Taschenbeutel in Mesh-Material 	

Modell	Artikel Nr. / Farbe	Material / Größen	Features	Preis, €
--------	------------------------	----------------------	----------	----------

RETRO

T-SHIRT RC4 - RETRO				
	G64423 dark blue	100 % Baumwolle XS, S, M, L, XL, XXL	<ul style="list-style-type: none"> • Kurzarm Rundhals T-Shirt • Brustdruck mit Retro-Design „C4“ 	

T-SHIRT RCS RETRO				
	G64723 dark blue	100 % Baumwolle XS, S, M, L, XL, XXL	<ul style="list-style-type: none"> • Kurzarm Rundhals T-Shirt • Brustdruck mit Retro-Design „RCS“ • Elastisch & pflegeleicht 	

ESSENTIALS - SPORTSWEAR

T-SHIRT WOMEN ESSENTIALS				
	G05223 black	95% Baumwolle / 5% Elastan 34, 36, 38, 40, 42, 44, 46	<ul style="list-style-type: none"> • Uni-Damen-T-Shirt • Kleiner Brustdruck • Multifunktionell • Pflegeleicht 	
	G05123 dark navy			
	G05023 stone			

JOGGING-PANTS WOMEN ESSENTIALS				
	G05423 dark navy	50 % Baumwolle/ 50 % Polyester 34, 36, 38, 40, 42, 44, 46	<ul style="list-style-type: none"> • Figurbetonter Schnitt • Bequemer Gummizugbund mit zusätzlichem Elastikband • Zwei Seitentaschen • Beinabschluss mit bequemen Gummizugbund 	
	G05323 stone			

Modell	Artikel Nr. / Farbe	Material / Größen	Features	Preis, €
--------	---------------------	-------------------	----------	----------

ESSENTIALS - SPORTSWEAR

HOODY JACKET WOMEN ESSENTIALS

	<p>G05723 dark navy</p>	<p>50 % Baumwolle / 50 % Polyester</p> <p>34, 36, 38, 40, 42, 44, 46</p>	<ul style="list-style-type: none"> • Klassische Sportjacke mit Kapuze • Metall-Zipper • Zwei Seitentaschen 	
	<p>G05623 stone</p>			

Modell	Artikel Nr. / Farbe	Material / Größen	Features	Preis, €
--------	---------------------	-------------------	----------	----------

ESSENTIALS - SPORTSWEAR

UNDERLAYER-SHIRT WOMEN W SEAMLESS BASELAYER

	<p>G88024 black</p>	<p>60% Polyester / 32% Polyamid / 8 % Spandex</p> <p>XS, S, M, L, XL</p>	<ul style="list-style-type: none"> • Enganliegendes Ski-Unterhemd • Seamless-Konstruktion • Guter Schweißtransport 	

	<p>G09024 umbra</p>	<p>95% Baumwolle / 5% Elastan</p> <p>XS, S, M, L, XL, XXL</p>	<ul style="list-style-type: none"> • Uni-T-Shirt • Kleiner Brustdruck • Multifunktional • Pflegeleicht 	
	<p>G06223 black</p>			
	<p>G08924 light grey</p>			

	<p>G88224 black</p>	<p>60% Polyester / 32% Polyamid / 8 % Spandex</p> <p>XS, S, M, L, XL</p>	<ul style="list-style-type: none"> • Enganliegende Ski-Unterhose • Seamless-Konstruktion • Guter Schweißtransport 	

	<p>G06723 dark navy</p>	<p>50 % Baumwolle / 50 % Polyester</p> <p>XS, S, M, L, XL, XXL</p>	<ul style="list-style-type: none"> • Ergonomischer Schnitt • Bequemer Gummizugbund • Zwei Seitentaschen • Beinabschluss mit bequemen Gummizugbund 	
	<p>G08024 light grey</p>			

	<p>G88424 black</p>	<p>60% Polyester / 32% Polyamid / 8 % Spandex</p> <p>XS, S, M, L, XL, XXL</p>	<ul style="list-style-type: none"> • Enganliegendes Ski-Unterhemd • Seamless-Konstruktion • Guter Schweißtransport 	

	<p>G07323 dark navy</p>	<p>50 % Baumwolle / 50 % Polyester</p> <p>XS, S, M, L, XL, XXL</p>	<ul style="list-style-type: none"> • Bequemer Rundhals-Sweater • Großer Cl-Brustdruck • Strickbündchen 	
	<p>G08324 umbra</p>			

	<p>G88524 black</p>	<p>60% Polyester / 32% Polyamid / 8 % Spandex</p> <p>XS, S, M, L, XL, XXL</p>	<ul style="list-style-type: none"> • Enganliegende Ski-Unterhose • Seamless-Konstruktion • Guter Schweißtransport 	

	<p>G08524 umbra</p>	<p>50 % Baumwolle / 50 % Polyester</p> <p>XS, S, M, L, XL, XXL</p>	<ul style="list-style-type: none"> • Klassische Sportjacke mit Kapuze • Metall-Zipper • Zwei Seitentaschen 	
	<p>G07623 dark navy</p>			
	<p>G08424 grey</p>			

APPAREL

Modell	Artikel Nr. / Farbe	Material / Größen	Features	Preis, €
--------	---------------------	-------------------	----------	----------

CASUAL HEADWEAR

BEANIE LOGO REVERSIBLE

	G32024 black, rifle green	100% Polyacryl	<ul style="list-style-type: none"> • Logo-Strick • Doppelt gestrickt • Beidseitig tragbar • Unterschiedliche Logos außen und innen 	
	G32021 black, white			
	G31122 black, neon yellow			

BEANIE TRIANGLE

	G32224 black	Aussen: 50% Wolle / 50% Polyacryl Innen: 100% Polyester	<ul style="list-style-type: none"> • Uni-Beanie mit Umschlag • Eingestricktes Dreieck Logo 	
	G32324 rifle green			

BEANIE LOGO

	G32524 black	50% Wolle / 50% Polyacryl	<ul style="list-style-type: none"> • Mikrofleece - Innenband • Eingestricktes Dreieck in Kontrastfarbe 	
	G32624 rifle green			

BEANIE COOL

	G32824 black	50% Wolle / 50% Polyacryl	<ul style="list-style-type: none"> • Mikrofleece - Innenband • Eingestricktes Dreieck in Kontrastfarbe 	
	G32924 coral			
	G33024 rifle green			

BEANIE 1924

	G33724 navy	Aussen: 50% Wolle / 50% Polyacryl Innen: 100% Polyester	<ul style="list-style-type: none"> • Mikrofleece - Innenband • Eingestricktes Dreieck in Kontrastfarbe 	
	G33524 black			
	G33624 blue			
	G33824 neonyellow			

BEANIE LOGO TRIANGLE

	G34224 blue, black	Aussen: 50% Wolle / 50% Polyacryl Innen: 100% Polyester	<ul style="list-style-type: none"> • Mikrofleece - Innenband • Eingestricktes Dreieck in Kontrastfarbe 	
	G34024 black, yellow			
	G34124 rifle green, yellow			

Modell	Artikel Nr. / Farbe	Material / Größen	Features	Preis, €
--------	---------------------	-------------------	----------	----------

CASUAL HEADWEAR

BEANIE LONG ALPS

	G33423 white	Aussen: 50% Wolle / 50% Polyacryl Innen: 100% Polyester	<ul style="list-style-type: none"> • Mikrofleece-Innenband • Uni-Struktur-Strick • Gesticktes Dreieck-Logo 	
	G34524 coral			
	G33523 navy			
	G33323 black			

HEADBAND LOGO TRIANGLE

	G34924 black, yellow	Aussen: 50% Wolle / 50% Polyacryl Innen: 100% Polyester	<ul style="list-style-type: none"> • Zweifärbiges Stirnband • Melange-Optik 	
	G35024 rifle green, yellow			

HEADBAND 1924

	G35324 black	Aussen: 50% Wolle / 50% Polyacryl Innen: 100% Polyester	<ul style="list-style-type: none"> • Mikrofleece - Innenband • Eingestricktes Dreieck in Kontrastfarbe 	
	G35424 neon yellow			

STORMHOOD ELASTIC - CHRIS

	G34414 black	85% Polyester / 15% Elasthan	<ul style="list-style-type: none"> • Klassische Sturmhaube • Aufgedruckte Cl-Logos • Innenseite leichtes Fleece 	
		One size		

CAP TRUCKER-1924

	G38223 dark grey	100% Polyester	<ul style="list-style-type: none"> • Uni-Kappe mit „Logo+1924“-Schriftzug • Einfache Verstellmöglichkeit • Netz-Einsatz auf Rückseite • Verschiedene Schildformen per Farbe 	
	G38423 black			


CAP - LIVE TO SKI

	G38622 stone	85% Polyacryl / 15% Wool	<ul style="list-style-type: none"> • Uni-Kappe mit Schriftzug • Einfache Verstellmöglichkeit • Schild-Unterseite in Kontrastfarbe • Verschiedene Schildformen per Farbe 	
	G38823 dark navy			


Modell	Artikel Nbr. / Farbe	Material / Größen	Features	Preis, €
--------	----------------------	-------------------	----------	----------

CASUAL HEADWEAR | ACCESSORIES


CAP ANNIVERSARY

	G38024 black	100% Baumwolle	<ul style="list-style-type: none"> • Hinten verstellbar • Meliert • Fischer CI Logo Applikation 	
--	-----------------	----------------	--	--

CAP ANNIVERSARY TRUCKER

	G38224 olive	100% Polyester	<ul style="list-style-type: none"> • Hinten verstellbar • Meliert • Fischer CI Logo Applikation 	
--	-----------------	----------------	--	--


BANDANA CI-LOGO

	G36223 dark navy, white	100% Polyester - Microlite	<ul style="list-style-type: none"> • Multifunktions Tuch • CI-All-over-Druck • Leicht und elastisch • Viele Anwendungsvarianten 	
	G36122 neon yellow, black			
	G36022 black, neon yellow			

FLEECE BANDANA CI-LOGO-FLEECE

	G36422 black, yellow	100% Polyester - Microlite & Microfleece	<ul style="list-style-type: none"> • Multifunktions Tuch mit kombiniertem Fleece Teil • CI-All-over-Druck • Leicht und elastisch • Viele Anwendungsvarianten 	
	G36523 dark navy, white			


BELT - LOGO

	G37122 black	<p>Gürtel: 55% Polypropylene / 45% Rubber Schnalle: Zinc Alloy</p> <p>L (130 cm), M (110 cm), S (90 cm)</p>	<ul style="list-style-type: none"> • Sportlicher Hosengürtel • elastischer Gurt • Hochwertige Schnalle mit CI-Logo • Einfache Verstellmöglichkeit 	
--	-----------------	---	---	--


Modell	Artikel Nbr. / Farbe	Material / Größen	Features	Preis, €
--------	----------------------	-------------------	----------	----------

ALPINE GLOVES


SKIGLOVE RACE

	G30024 black, white	<p>Außen: 100% Leder / Innen: 100 % Polyester</p> <p>Innenhand: 50% Polyamid-nylon / 50% Polyurethan</p>	<ul style="list-style-type: none"> • Zweifarbiger Skihandschuh • Wasserabweisend • Knöchel-Polsterung • Klettverschluss • Besserer Halt durch Silikon-Druck 	
--	------------------------	--	--	--


SKIGLOVE CLASSIC

	G30124 black	<p>Außen: 100% Polyester Innen 100 % Polyester</p> <p>Innenhand: 50 % Polyurethan / 50% Polyamid-nylon</p>	<ul style="list-style-type: none"> • Einfarbiger Skihandschuh • Innenhandverstärkung • Zipper 	
--	-----------------	--	--	--


SKIGLOVE POWDER

	G30324 black	<p>Außen: 70% Leder / 30% Polyester</p> <p>Innen 100 % Polyester</p> <p>Membrane: 100 % Thermoplastischen Polyurethan</p>	<ul style="list-style-type: none"> • Zweifarbiger Skihandschuh • Innenhandverstärkung • Klettverschluss 	
---	-----------------	---	--	--


SKIGLOVE PERFORMANCE

	G30424 black	<p>Außen: 100% Polyester</p> <p>Innen 100 % Polyester</p> <p>Innenhand: 50 % Polyurethan / 50% Polyamid-nylon</p> <p>Membrane: 100 % Thermoplastischen Polyurethan</p>	<ul style="list-style-type: none"> • Einfarbiger Skihandschuh • Innenhandverstärkung • Zipper 	
--	-----------------	--	--	--

SKIGLOVE LADY COMFORT

	G30724 navy	<p>Außen: 100% Polyester</p> <p>Innen 100 % Polyester</p> <p>Innenhand: 50 % Polyurethan / 50% Polyamid-nylon</p> <p>Membrane: 100 % Thermoplastischen Polyurethan</p>	<ul style="list-style-type: none"> • Einfarbiger Damen-Skihandschuh • Innenhandverstärkung • Zipper 	
	G30624 black			

SKIMITTEN WOMEN COMFORT


	G30824 black	<p>Außen: 100% Polyester</p> <p>Innen 100 % Polyester</p> <p>Innenhand: 50 % Polyurethan / 50% Polyamid-nylon</p> <p>Membrane: 100 % Thermoplastischen Polyurethan</p>	<ul style="list-style-type: none"> • Einfarbiger Damen-Skihandschuh • Innenhandverstärkung • Zipper 	
--	-----------------	--	--	--

APPAREL


Modell	Artikel Nbr. / Farbe	Material / Größen	Features	Preis, €
--------	----------------------	-------------------	----------	----------

ALPINE SOCKS


SKISOCK ALPINE PERFORMANCE PRO

	G39124 black, olive	34% Polyamid / 30% Merinowolle / 18% Polyacryl / 15% Polyester-primaloft / 3% Elastan	<ul style="list-style-type: none"> • Knielanger Skistrumpf • Extra-dünner Strick • PRIMALOFT-Garn im Fuß sorgt für mehr Wärme 	
	G39924 black, blue			


SKISOCK ALPINE COMFORT

	G39224 black	44% Polyamid / 38% Merinowolle / 13% Polypropylen / 5% Elastan	<ul style="list-style-type: none"> • Knielanger Skistrumpf • Dünner Strick • Eingestricktes Logo-Design 	
	G39324 olive			

SKISOCK ALPINE COMFORT LADY

	G39624 darknavy	33% Merinowolle / 30% Polyamid / 17% Polyacryl / 17% Polyester-primaloft / 3% Elastan	<ul style="list-style-type: none"> • Knielanger Damen-Skistrumpf • Dünner Strick • Eingestricktes Logo-Design 	
	G39524 black			


SKISOCK ALPIN TOURING-SKI

	G39824 black	66% Polyamid / 29% Polypropylen / 5% Elastan	<ul style="list-style-type: none"> • Knielanger Skistrumpf • Eingestricktes Logo-Design 	
--	------------------------	--	---	--

Modell	Artikel Nbr. / Farbe	Material / Größen	Features	Preis, €
--------	----------------------	-------------------	----------	----------

ALPINE HELMETS, GOGGLES & VISORS


HELMET - PERFORMANCE

	G40622 white	XS (53-54cm), S (52-55cm), M (55-58cm), L (58-59cm), XL (59-60cm)	<ul style="list-style-type: none"> • Sportlicher Allround-Helm • Extra-weiches Innenfutter • Einfaches Belüftungssystem • Weicher Ohrenteil • Weicher Kinnschutz 	
--	------------------------	---	---	--

HELMET - ADVANCED

	G40922 odeon grey	XS (53-54cm), S (52-55cm), M (55-58cm), L (58-59cm), XL (59-60cm)	<ul style="list-style-type: none"> • Komfortabler Kinnschutz • Verstellbare Belüftungsöffnungen • Weicher Ohrenteil 	
	G40822 black			

HELMET - JUNIOR

	G40022 neon yellow	S (52-55cm), M (55-58cm)	<ul style="list-style-type: none"> • Sportlicher Junior-Helm • Einfaches Belüftungssystem • Weicher Ohrenteil 	
---	------------------------------	--------------------------	--	--


HELMET - RACE

	G40519 black	XS (53-54cm), S (52-55cm), M (55-58cm), L (59-62cm), XL (59-60cm), XXL (60-61cm)	<ul style="list-style-type: none"> • Hochsportlicher Rennlauf-Helm • FIS-Zertifizierung • Hartschalen-Ohrenschutz • Kombi mit Kinnschutz möglich 	
--	------------------------	--	--	--

HELMET - SPIRIT

	G40020 black	S (52-55cm), M (55-58cm), L (59-62cm)	<ul style="list-style-type: none"> • Modischer Allroundhelm • Einfaches Belüftungssystem • Weicher Ohrenteil • Großer Logodruck 	
--	------------------------	---------------------------------------	---	--


HELMET - VISOR

	G40619 black	S (52-55cm), M (55-58cm), L (59-62cm)	<ul style="list-style-type: none"> • Modischer Visierhelm • Abnehmbares Visier • Einfaches Belüftungssystem • Weicher Ohrenteil 	
--	------------------------	---------------------------------------	---	--


Modell	Artikel Nr. / Farbe	Material / Größen	Features	Preis, €
--------	------------------------	----------------------	----------	----------

ALPINE HELMETS, GOGGLES & VISORS


WOMEN HELMET - ON PISTE

	G40219 black	S (52-55cm), M (55-59cm)	<ul style="list-style-type: none"> • Leichter Damen-Skihelm • Antibakterielles lining • Stufenlos Weitenverstellung 	
--	-----------------	-----------------------------	--	--

GOGGLE - FUTURE

	G42020 white	One size	<ul style="list-style-type: none"> • Rahmenlose Optik • 100 % UVA/ UVB / UVC - Schutz • Verzerrungsfreie Sicht 	
--	-----------------	----------	---	--


GOGGLE - KANADAHAR

	G42317 black	One size	<ul style="list-style-type: none"> • Sportlicher Rahmen • 100 % UVA/ UVB / UVC - Schutz • Verzerrungsfreie Sicht • Beschlagsfreie Beschichtung 	
---	-----------------	----------	--	--


VISOR - WIND

	G42022 grey	One size	<ul style="list-style-type: none"> • Getöntes Visier • Weicher Schaum 	
--	----------------	----------	---	--

VISOR - CUSNA

	G42222 orange	One size	<ul style="list-style-type: none"> • Getöntes Visier • Weicher Schaum 	
--	------------------	----------	---	--


VISOR - QUOTA

	G42422 blue mirror	One size	<ul style="list-style-type: none"> • Getöntes Visier • Photochrome-Technik • Weicher Schaum 	
--	-----------------------	----------	--	--


Modell	Artikel Nr. / Farbe	Material / Größen	Features	Preis, €
--------	------------------------	----------------------	----------	----------

ALPINE HELMETS, GOGGLES & VISORS


VISOR - ADVANCED

	G42622 photochrome	One size	<ul style="list-style-type: none"> • Getöntes Visier • Polarisiert • Photochrome-Technik • Weicher Schaum 	
--	-----------------------	----------	---	--

SCREW SET

	G43022 black	One size	<ul style="list-style-type: none"> • Kombischrauben für Visier-Fixierung 	
--	-----------------	----------	---	--

SCREW SET

	G43122 white	One size	<ul style="list-style-type: none"> • Kombischrauben für Visier-Fixierung 	
--	-----------------	----------	---	--

APPAREL

Modell	Artikel Nr. / Farbe	Material / Größen	Features	Preis, €
--------	---------------------	-------------------	----------	----------

ALPINE RACING

RACING VEST



G15022
black

100% Polyester
XS, S, M, L, XL, XXL

- Softshell Rennlauf-Weste
- Zwei Seitentaschen
- Logo-Drucke
- Wind- und wasserabweisend

RACING SHORT



G15222
black

100% Polyester
XS, S, M, L, XL, XXL

- Softshell Rennlauf-Short
- Träger-System
- Seitlich durchgehender Zipp
- Logo-Drucke

JUNIOR RACING VEST



G16022
black

100% Polyester
128, 140, 152, 164, 176

- Softshell Junior Rennlauf-Weste
- Zwei Seitentaschen
- Logo-Drucke
- Wind- und Wasserabweisend

JUNIOR RACING SHORT



G16222
black

100% Polyester
128, 140, 152, 164, 176

- Softshell Junior Rennlauf-Short
- Träger-System
- Seitlich durchgehender Zipp
- Logo-Drucke

RACING SUIT RACE SUIT



G19823
black

82% Polyester / 14% Elasthan / 4% Polyurethan
128, 140, 152, 164, 176

- Junior-Rennanzug mit Allover-Druck
- Material FIS-zertifiziert
- Langer Frontzipp
- Spezielle Schaumstoff-Schutzonen

Modell	Artikel Nr. / Farbe	Material / Größen	Features	Preis, €
--------	---------------------	-------------------	----------	----------

ALPINE RACING

RACING SUIT RACE SUIT



G19923
black

82% Polyester / 14% Elasthan / 4% Polyurethan
XS, S, M, L, XL, XXL

- Rennanzug mit Allover-Druck
- Material FIS-zertifiziert
- Langer Frontzipp
- Spezielle Schaumstoff-Schutzonen

RAIN COAT - 3 LAYER



G60011
black

100% Polyamide
S, M, L, XL, XXL

- Langer Regenmantel aus extrem widerstandsfähigem Material
- Angeschnittene Kapuze
- Zwei große Seitentaschen
- Große Durchgriffs-Öffnungen
- Wasserdicht, winddicht und atmungsaktiv

RAIN COAT - 2,5 LAYER



G69919
black

100% Polyester
XXS, XS, S, M, L, XL, XXL

- Langer Regenmantel
- Angeschnittene Kapuze
- Zwei große Seitentaschen
- Wasserdicht, winddicht und atmungsaktiv

Modell	Artikel Nr. / Farbe	Material / Größen	Features	Preis, €
--------	---------------------	-------------------	----------	----------

NORDIC RACING



SOFTSHELL LIGHT JACKET WOMEN EVOLUTION 2.0

G80024 black	Außen: 90% Polyester / 10% Polypropylen Futter: 100% Polytetrafluorethylen	<ul style="list-style-type: none"> • Windabweisend / atmungsaktiv • Zwei Seitentaschen
G80124 navy, cream	Innen: 100% Polyester	
	34, 36, 38, 40, 42, 44, 46	

Modell	Artikel Nr. / Farbe	Material / Größen	Features	Preis, €
--------	---------------------	-------------------	----------	----------

NORDIC RACING



SOFTSHELL JACKET EVOLUTION 2.0

G81124 black	Außen: 97% Polyester / 3% Elastan Innen: 100% Polyester Membrane: 100% Polytetrafluorethylen	<ul style="list-style-type: none"> • Windabweisend / atmungsaktiv • Zwei Seitentaschen
	XS, S, M, L, XL, XXL	

Modell	Artikel Nr. / Farbe	Material / Größen	Features	Preis, €
--------	---------------------	-------------------	----------	----------



SOFTSHELL LIGHT VEST WOMEN EVOLUTION 2.0

G80324 navy, cream	Außen: 90% Polyester / 10% Polypropylen Futter: 100% Polytetrafluorethylen	<ul style="list-style-type: none"> • Windabweisend / atmungsaktiv • Zwei Seitentaschen
G80224 black	Innen: 100% Polyester	
	34, 36, 38, 40, 42, 44, 46	

Modell	Artikel Nr. / Farbe	Material / Größen	Features	Preis, €
--------	---------------------	-------------------	----------	----------



SOFTSHELL VEST EVOLUTION 2.0

G81424 black	Außen: 97% Polyester / 3% Elastan Innen: 100% Polyester Membrane: 100% Polytetrafluorethylen	<ul style="list-style-type: none"> • Windabweisend / atmungsaktiv • Zwei Seitentaschen
	XS, S, M, L, XL, XXL	

Modell	Artikel Nr. / Farbe	Material / Größen	Features	Preis, €
--------	---------------------	-------------------	----------	----------



MICROFIBER PANTS WOMEN - SPEED

G80221 black	Außen: 92% Polyamid 8% Elastan Innen: 75% Baumwolle / 25% Polypropylen	<ul style="list-style-type: none"> • Allround-Laufhose • Elastisch mit Windschutz vorne • Zwei Seitentaschen • Kurzer Zipp am Beinende
	34, 36, 38, 40, 42, 44, 46	

Modell	Artikel Nr. / Farbe	Material / Größen	Features	Preis, €
--------	---------------------	-------------------	----------	----------



SOFTSHELL LIGHT PANTS - PERFORMANCE

G81622 black	Oberstoff: 85% Polyamid / 8% Elastan / 5% Baumwolle / 2% Polypropylen Einsatz: 95% Polyamid / 5% Elastan Beschichtung: 100% Polyurethan	<ul style="list-style-type: none"> • Gummizugbund • Elastisches Hauptmaterial • Spezieller Wind- und Nässechutz vorne • Zwei Seitentaschen
	XXS, XS, S, M, L, XL, XXL	

Modell	Artikel Nr. / Farbe	Material / Größen	Features	Preis, €
--------	---------------------	-------------------	----------	----------



SOFTSHELL TIGHTS WOMEN PERFORMANCE

G80824 black	Außen: 48% Polyamid / 43% Polyester / 9% Elastan Futter: 100% Polytetrafluorethylen	<ul style="list-style-type: none"> • Windabweisend / atmungsaktiv • Zwei Seitentaschen
G80924 navy	Innen: 81% Polyester / 13% Baumwolle / 9% Polypropylen	
	34, 36, 38, 40, 42, 44, 46	

Modell	Artikel Nr. / Farbe	Material / Größen	Features	Preis, €
--------	---------------------	-------------------	----------	----------



SOFTSHELL LIGHT PANTS - PERFORMANCE PRO

G83522 black	Material 1: 51% Polyester / 41% Polyamid / 8% Elastan Material 2: 85% Polyamid / 8% Elastan / 5% Baumwolle / 2% Polypropylen Beschichtung: 100% Polyurethan	<ul style="list-style-type: none"> • Gummizugbund • Elastisches Hauptmaterial • Spezieller Wind- und Nässechutz vorne • Langer Zipp von Beinende bis Bund • Zwei Seitentaschen
	XS, S, M, L, XL, XXL	

Modell	Artikel Nr. / Farbe	Material / Größen	Features	Preis, €
--------	---------------------	-------------------	----------	----------



PRIMALOFT SKIRT TOUR

G81620 black	Außen: 80% Polyester / 15% Polyamid / 5% Elastan Wattierung: 100% Polyester Innen: 100% Polyester	<ul style="list-style-type: none"> • Wärmender Rock mit Primaloft-Futter • Gummizugbund • Durchgehender Seiten-Zipp
	34, 36, 38, 40, 42, 44, 46	

Modell	Artikel Nr. / Farbe	Material / Größen	Features	Preis, €
--------	---------------------	-------------------	----------	----------






MICROFIBER PANTS - SPEED

G80021 black	Außen: 92% Polyamid / 8% Elastan Innen: 75% Baumwolle / 25% Polypropylen	<ul style="list-style-type: none"> • Allround-Laufhose • Elastisch mit Windschutz vorne • Zwei Seitentaschen • Kurzer Zipp am Beinende
	XS, S, M, L, XL, XXL	

APPAREL

Modell	Artikel Nr. / Farbe	Material / Größen	Features	Preis, €
NORDIC RACING				
	MICROFIBER PANTS - SPEED - SHORT CUT			
	G80121 black	Außen: 92% Polyamid 8% Elastan Innen: 75% Baumwolle / 25% Polypropylen 23, 24, 25, 26, 27, 28	<ul style="list-style-type: none"> • Allround-Laufhose • Elastisch mit Windschutz vorne • Kurze Beinlänge (- 5 cm) • Zwei Seitentaschen • Kurzer Zipp am Beinende 	



	RACE SHIRT DYNAMIC 2.0			
	G82024 black	81% Polyester / 19% Elastan XXS, XS, S, M, L, XL, XXL	<ul style="list-style-type: none"> • Leichtes und hochelastisches Material • Allover-Druck • Halblanger Zipp • Stehkaragen 	

	RACE PANTS DYNAMIC 2.0			
	G82124 black	78% Polyester / 22% Elastan XXS, XS, S, M, L, XL, XXL	<ul style="list-style-type: none"> • Leichtes und hochelastisches Material 	

	SOFTSHELL JACKET NORDIC 2.0			
	G82224 black	Außen: 89% Polyester / 9%Polyamid / 3% Elastan innen: 100% Polyester Membrane: 100% Polytetra- fluorethylen XS, S, M, L, XL, XXL	<ul style="list-style-type: none"> • Windabweisend / atmungsaktiv • Zwei Seitentaschen 	

	PRIMALOFT JACKET TOUR 2.0			
	G82324 black	Außen: 96% Polyester / 4% Polyamid innen: 100% Polyester futter: 100% Polyester XS, S, M, L, XL, XXL	<ul style="list-style-type: none"> • Leichte Wärmejacke mit Primaloft-Fütterung und fixer Kapuze • Zwei Seitentaschen • Funktioneller Stretch-Einsatz im Rücken • Wärmende Elastik-Stulpen am Ärmelende 	

Modell	Artikel Nr. / Farbe	Material / Größen	Features	Preis, €
NORDIC RACING				
	PRIMALOFT VEST TOUR 2.0			
	G82524 black	Außen: 98% Polyester / 2% Polyamid innen: 100% Polyester futter: 100% Polyester XS, S, M, L, XL, XXL	<ul style="list-style-type: none"> • Leichte Warmweste mit Primaloft-Fütterung und fixer Kapuze • Zwei Seitentaschen • Funktioneller Stretch-Einsatz im Rücken 	

	PRIMALOFT SHORTS - TOUR			
	G82322 black	Außen: 80% Polyester / 15% Polyamid / 5% Elastan innen: 100% Polyester futter: 100% Polyester XS, S, M, L, XL, XXL	<ul style="list-style-type: none"> • Wärmende Short mit Primaloft-Futter • Gummizugbund • Durchgehender Seiten-Zipp 	

Modell	Artikel Nr. / Farbe	Material / Größen	Features	Preis, €
--------	---------------------	-------------------	----------	----------

NORDIC PERFORMANCE

SOFTSHELL JACKE M ASARNA 3.0




G85024 black, olive	<p>Hauptmaterial: 100% Polyester / Einsatz: 92% Polyester / 8% Elastan Membrane: 100% Polyurethan</p> <p>XS, S, M, L, XL, XXL</p>	<ul style="list-style-type: none"> • Leichtes Softshell Material mit Elastic-Einsätzen für mehr Bewegungsfreiheit • Ärmelabschluss mit Daumen-Elastic • Zwei Seiten- und eine Brusttasche • Reflektierende Drucke
G85124 black, navy		
G85823 black, keystone		

Modell	Artikel Nr. / Farbe	Material / Größen	Features	Preis, €
--------	---------------------	-------------------	----------	----------

NORDIC PERFORMANCE

SOFTSHELL JACKET WOMEN W ASARNA 3.0



G86524 black, white	<p>Hauptmaterial: 100% Polyester / Einsatz: 92% Polyester / 8% Elastan Membrane: 100% Polyurethan</p> <p>XS, S, M, L, XL</p>	<ul style="list-style-type: none"> • Leichtes Softshell Material mit Elastic-Einsätzen für mehr Bewegungsfreiheit • Ärmelabschluss mit Daumen-Elastic • Zwei Seiten- und eine Brusttasche • Reflektierende Drucke
G87823 black, keystone		
G87423 black		
G87923 black, berrypink		

SKISHIRT M ASARNA BASELAYER L/S



G85424 black, navy	<p>92% Polyester / 8% Elastan</p> <p>XS, S, M, L, XL, XXL</p>	<ul style="list-style-type: none"> • Hochelastisches Thermovelours • Stehkragen • Halblanger Zipper • Ärmelabschluss mit Daumenschlaufen
G86123 black		

SKISHIRT WOMEN W VEMDALEN 2.0 PRO



G87024 berrypink	<p>92% Polyester / 8% Elastan</p> <p>XS, S, M, L, XL</p>	<ul style="list-style-type: none"> • Wärmendes und hochelastisches Material • Allover-Druck • Kurzer Zipp • Stehkaragen
G86824 black		

SOFTSHELL PANTS M ASARNA 3.0



G86523 black	<p>Hauptmaterial: 100% Polyester / Einsatz: 92% Polyester / 8% Elastan Membrane: 100% Polyurethan</p> <p>XS, S, M, L, XL, XXL</p>	<ul style="list-style-type: none"> • Leichtes Softshell-Material mit elastischen Einsätzen • Bequemer Gummizugbund • Zwei Seiten- und eine hintere Schlüsseltasche

SOFTSHELL PANTS WOMEN W ASARNA 3.0



G88523 black	<p>Hauptmaterial: 100% Polyester / Einsatz: 92% Polyester / 8% Elastan Membrane: 100% Polyurethan</p> <p>XS, S, M, L, XL</p>	<ul style="list-style-type: none"> • Leichtes Softshell-Material mit elastischen Einsätzen • Bequemer Gummizugbund • Zwei Seiten- und eine hintere Schlüsseltasche
G87224 black, berrypink		

INSULATION JACKET M IDRE 3.0



G85724 black, navy	<p>Hauptmaterial: 100% Polyester Einsätze: 92% Polyamid-nylon / 8% Elastan Wattierung: 100% Polyester</p> <p>XS, S, M, L, XL, XXL</p>	<ul style="list-style-type: none"> • Thermo-Wattierung mit Softshell-Einsätzen • Zwei Seiten- und eine Brusttasche • Ärmelabschluss mit wärmenden Elastik mit Daumenschlaufen

INSULATION JACKET WOMEN W IDRE 2.0



G88823 black, berrypink	<p>Hauptmaterial: 100% Polyester Einsätze: 92% Polyamid-nylon / 8% Elastan Wattierung: 100% Polyester</p> <p>XS, S, M, L, XL</p>	<ul style="list-style-type: none"> • Thermo-Wattierung mit Softshell-Einsätzen • Zwei Seiten- und eine Brusttasche • Ärmelabschluss mit wärmenden Elastik mit Daumenschlaufen
G87324 black		

INSULATION VEST M IDRE 3.0



G87023 black	<p>Hauptmaterial: 100% Polyester Einsätze: 92% Polyamid-nylon / 8% Elastan Wattierung: 100% Polyester</p> <p>XS, S, M, L, XL, XXL</p>	<ul style="list-style-type: none"> • Weste mit Thermo-Wattierung und seitl. Softshell-Einsätzen • Zwei Seiten- und eine Brusttasche • Reflektivere Logos
G86024 black, navy		
G86124 black, keystone		

INSULATION VEST WOMEN W IDRE 2.0



G89223 black, berrypink	<p>Hauptmaterial: 100% Polyester Einsätze: 92% Polyamid-nylon / 8% Elastan Wattierung: 100% Polyester</p> <p>XS, S, M, L, XL</p>	<ul style="list-style-type: none"> • Damen-Weste mit Thermo-Wattierung und seitl. Softshell-Einsätzen • Zwei Seiten- und eine Brusttasche • Reflektivere Logos
G87624 black, white		

APPAREL

Modell	Artikel Nr. / Farbe	Material / Größen	Features	Preis, €
--------	---------------------	-------------------	----------	----------

NORDIC PERFORMANCE

INSULATION COAT WOMEN W IDRE 2.0



G89423
black

Hauptmaterial: 100% Polyester
Einsätze: 92% Polyamid-nylon / 8% Elastan
Wattierung: 100% Polyester
XS, S, M, L, XL

- Thermo-Wattierung mit Softshell-Einsätzen
- Zwei Seiten-, eine Brust- und eine Innentasche
- Ärmelabschluss mit wärmenden Elastik mit Daumenschlaufen

INSULATION SHORTS WOMEN W IDRE 2.0



G87724
black

Hauptmaterial: 100% Polyester
Einsätze: 92% Polyamid-nylon / 8% Elastan
Wattierung: 100% Polyester
XS, S, M, L, XL

- Wärmende Short
- Gummizugbund

INSULATION SKIRT WOMEN W IDRE 2.0



G87824
black, berrypink

G89823
black

Hauptmaterial: 100% Polyester
Einsätze: 92% Polyamid-nylon / 8% Elastan
Wattierung: 100% Polyester
XS, S, M, L, XL

- Leicht wattierter Rock
- Gummizugbund mit Druckknopf und Zipp
- Seitlich kurze Zipperöffnung
- Zwei Seitentaschen
- Hinten leicht verlängert

Modell	Artikel Nr. / Farbe	Material / Größen	Features	Preis, €
--------	---------------------	-------------------	----------	----------

NORDIC HEADGEAR

ELASTIC BEANIE WARM - LAHTI



G93321
black, neon yellow

Außen: 79% Polyester / 21% Elastan
Innen: 75% Baumwolle / 25% Polypropylen
One size

- Großer Dreieck-Druck seitlich
- Hochelastisch
- Innen leicht geraut
- Frottee-Innenband

ELASTIC BEANIE LAHTI -LIGHT



G93024
print

Außen: 79% Polyester / 21% Elastan
Innen: 75% Baumwolle / 25% Polypropylen
One size

- Hochelastisch
- Innen leicht geraut
- Frottee-Innenband

ELASTIC HEADBAND LAHTI - LIGHT



G93124
print

Außen: 79% Polyester / 21% Elastan
Innen: 75% Baumwolle / 25% Polypropylen
One size

- Hochelastisch
- Innen leicht geraut
- Frottee-Innenband

ELASTIC HEADBAND LIGHT - OBERSTDORF



G93318
black white

G93318
black neon-yellow

G93318
black neon-pink

G93524
navy, cream

Außen: 89% Polyester / 11% Elastan
Innen: 75% Baumwolle / 25% Polypropylen
One size

- Großer Dreieck-Druck seitlich
- Hochelastisch
- Frottee-Innenband

SOFTSHELL LIGHT BEANIE ARCTIC



G93824
yellow, black

Außen: 76% Polyester / 21% Polyamid / 3% Elastan
Innen: 60% Baumwolle / 40% Polypropylen
Membrane: 100% Polytetrafluorethylen
One size

- Elastisch
- Transtex-Innenband

ELASTIC HEADBAND - SKILETICS®



G94122
neon yellow

G94022
black


Außen: 88% Polyester / 12% Elastan
Innen: 100% Polyester
One size

- Dezentere Allover-Druck
- Hochelastisch
- Extraleicht


Modell	Artikel Nr. / Farbe	Material / Größen	Features	Preis, €
--------	---------------------	-------------------	----------	----------

NORDIC HEADGEAR


ELASTIC BEANIE WARM - NATION

	G94522 neon yellow, dark navy	Aussen: 85% Polyester / 15% Elastan innen: 100% Polyester Fleece One size	<ul style="list-style-type: none"> Elastisches Obermaterial mit Druck Innen voll Fleece-gefüllt 	
	G94422 black, yellow			


ELASTIC BEANIE - SEAMLESS WIND

	G95424 black, olive	Hauptmaterial: 100% Polyester Einsatz: 55% Polyester / 35% Polyamid / 10% Elastan membrane: 100% Thermoplastic Polyurethan One size	<ul style="list-style-type: none"> Eng anliegend Hochelastisch Fleece-Innenband 	
	G95222 black			
	G95523 black, berrypink			

TUBE ELASTIC NECKWARMER 2.0

	G95924 black	Hauptmaterial: 100% Polyester Einsatz: 55% Polyester / 35% Polyamid / 10% Elastan membrane: 100% Thermoplastic Polyurethan One size	<ul style="list-style-type: none"> Leicht und elastisch 	
---	------------------------	--	--	--


ELASTIC HEADBAND VEMDALEN

	G96124 black	92% Polyester / 8% Spandex One size	<ul style="list-style-type: none"> Eng anliegend Hochelastisch Fleece-Innenband 	
	G96224 berrypink			


Modell	Artikel Nr. / Farbe	Material / Größen	Features	Preis, €
--------	---------------------	-------------------	----------	----------

NORDIC SOCKS

XC SKISOCK NORDIC SHORT

	G95023 black	80% Polyamide / 13% Polypropylene / 4% Polyester / 2% Elastan / 1% Silicone 35-37, 38-40, 41-43, 44-46, 47-49	<ul style="list-style-type: none"> Wadenlang Spezielle Polsterungen Schnelltrocknend/ Schweißtransportierend 	
--	------------------------	--	---	--

XC SKISOCK NORDIC SHORT

	G95123 navy blue	80% Polyamide / 13% Polypropylene / 4% Polyester / 2% Elastan / 1% Silicone 35-37, 38-40, 41-43, 44-46, 47-49	<ul style="list-style-type: none"> Wadenlang Spezielle Polsterungen Schnelltrocknend/ Schweißtransportierend 	
--	----------------------------	--	---	--